



Fiche de version : FDV14 [édition 5]

Comptabilité, Gestion Commerciale, GRC, TPV

Version 14

Orsay le 05 Octobre 2010

Présentation des principales évolutions de la version 14



| Version | Date | Description | Version logiciel |
|---------|------------|---------------------------------|------------------|
| 01 | 27/08/2010 | Originale | 14.00.01 |
| 02 | 18/10/2010 | Automate de transfert & TPV | 14.00.02 |
| 03 | 01/02/2011 | Nouveautés de la version V14.01 | 14.01.00 |
| 04 | 07/03/2011 | Evolution TPV | 14.01.01 |
| 05 | 15/06/2011 | Nouveautés de la version V14.02 | 14.02.00 |



Fiche de version : FDV14 [édition 5]

Comptabilité, Gestion Commerciale, GRC, TPV

Version 14

Orsay le 05 Octobre 2010

Version 14.00.xx

| | |
|--|----|
| GENERALE | 6 |
| Connexion SQL Server : | 6 |
| Gestion de FailOver : | 6 |
| Nouveaux produits : | 7 |
| Une gestion commerciale en édition standard : | 7 |
| La gestion de production : | 7 |
| Un module de Géo-Décisionnel : | 7 |
| Nouvelle procédure de détermination des licences : | 8 |
| Nouveau découpage des éditions : | 9 |
| InfoMaker V12.1 : | 9 |
| COMPTABILITE | 10 |
| Analytique : | 10 |
| Règlements fournisseurs : | 11 |
| Nouvelles options et améliorations de la comptabilisation des paiements | 11 |
| Règlement fournisseur : Génération fichier virement SEPA (<i>Single Euro Payments Area</i>) : | 13 |
| Divers : | 14 |
| GESTION COMMERCIALE | 15 |
| Familles de produits : | 15 |
| Les produits : | 17 |
| Pièce d'achat : | 18 |
| Gestion des commentaires types : | 18 |
| Import de lignes : | 19 |
| Les affaires : | 20 |
| Gestion des pièces : | 22 |
| Stock : | 25 |
| GESTION RELATION CLIENT | 26 |
| Gestion des actions : | 26 |
| Suivi d'actions : | 26 |
| Divers : | 26 |
| Les mails : | 27 |
| Gestion des mails types : | 27 |
| Gestion d'une corbeille : | 29 |



Fiche de version : FDV14 [édition 5]

Comptabilité, Gestion Commerciale, GRC, TPV

Version 14

Orsay le 05 Octobre 2010

| | |
|--|-----------|
| Gestion de brouillons : | 30 |
| Divers : | 31 |
| Gestion des tiers : | 32 |
| Les Tiers Divers : | 32 |
| Fiche tiers : | 33 |
| Formulaires de renseignements : | 34 |
| Les rubriques : | 35 |
| Les renseignements : | 36 |
| Statistiques : | 37 |
| Etat de suivi : | 37 |
| Tableaux de bord : | 38 |
| Conception des micros-états : | 41 |
| Gestion de l'agenda : | 43 |
| Le Géo-Décisionnel : | 46 |
| Reporting Cartographique : | 48 |
| Détermination d'itinéraires : | 50 |
| Impression d'une carte : | 51 |
| Divers : | 51 |
| T.P.V. | 52 |
| AUTOMATE de TRANSFERT | 53 |



Fiche de version : FDV14 [édition 5]

Comptabilité, Gestion Commerciale, GRC, TPV

Version 14

Orsay le 05 Octobre 2010

Version 14.01.00

| | |
|--------------------------------------|-----------|
| GENERALE | 54 |
| Office 2010 | 54 |
| Ergonomie | 54 |
| Les établissements | 55 |
| GESTION COMMERCIALE | 56 |
| Articles | 56 |
| Fournisseur | 57 |
| Recherche de lignes | 58 |
| Ventes : | 58 |
| Achats : | 58 |
| Pièces | 59 |
| Divers | 59 |
| GESTION RELATION CLIENT | 60 |
| Gestion des mails | 60 |
| Impression des mails : | 60 |
| Accusé de lecture : | 61 |
| Les Offres | 62 |
| Géo-Décisionnel | 62 |
| T.P.V. | 63 |
| Fiche TPV | 63 |

Version 14.01.01

| | |
|--|-----------|
| T.P.V. | 64 |
| Gestion des articles à poids variables | 64 |



Fiche de version : FDV14 [édition 5]

Comptabilité, Gestion Commerciale, GRC, TPV

Version 14

Orsay le 05 Octobre 2010

Version 14.02.xx

| | |
|---|----|
| GENERALE | 65 |
| Les listes | 65 |
| Nouveau mode de filtrage : | 65 |
| Infocentre : | 70 |
| Champs paramétrables : | 71 |
| Ecrans dessinés : | 71 |
| Nouveau découpage des éditions : | 72 |
| GESTION COMMERCIALE | 73 |
| Paramétrages : | 73 |
| Pièces d'achats : | 75 |
| Stock : | 75 |
| Gestion des articles : | 78 |
| Gestion de la fiche lot : | 79 |
| Divers : | 81 |
| GESTION RELATION CLIENT | 82 |
| Gestion des mails : | 82 |
| Fiche action : | 83 |
| Les Offres : | 83 |
| Tiers divers : | 83 |
| T.P.V. | 84 |
| Fiche TPV | 84 |
| GESTION DE PRODUCTION | 86 |
| Articles | 86 |
| OF | 87 |
| Lots | 87 |
| Module chiffrage | 88 |
| RECAPITULATIF | 91 |

GENERALE

Connexion SQL Server :

Optimisation de la connexion à SQL Server en fonction de la version (SQL Server 2005 ou SQL Server 2008).

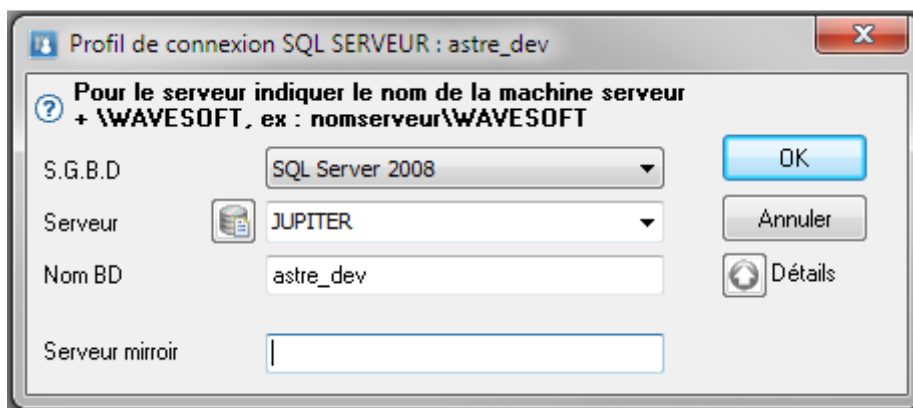
L'écran de paramétrage de la connexion, vous permet d'indiquer la version de votre serveur SQL.



La version SQL Server 2000, n'est plus supportée.

Gestion de FailOver :

La gestion du "FailOver" (Uniquement en édition Entreprise), permet de prendre en compte la fonctionnalité de gestion de serveurs SQL en miroirs.



Cliquez sur le bouton "Détails", puis indiquer le nom du serveur SQL miroir.

Pour le paramétrage des moteurs SQL, reportez-vous aux procédures de l'éditeur Microsoft.



Fiche de version : FDV14 [édition 5]

Comptabilité, Gestion Commerciale, GRC, TPV

**Version 14
Orsay le 05 Octobre 2010**

Nouveaux produits :

Une gestion commerciale en édition standard :

Ce produit reprend les fonctionnalités commerciales de la gestion intégrée.



La gestion intégrée standard n'est plus au catalogue à partir de la version 14 des produits WaveSoft.

La gestion de production :



Pour plus d'information consulter la documentation spécifique à cette application.

Un module de Géo-Décisionnel :

C'est un module optionnel de la G.R.C. pour effectuer à partir des données du P.G.I. des statistiques cartographiques ainsi que des calculs d'itinéraires.



Fiche de version : FDV14 [édition 5]

Comptabilité, Gestion Commerciale, GRC, TPV

Version 14

Orsay le 05 Octobre 2010

Nouvelle procédure de détermination des licences :

Dans le but d'améliorer la gestion du suivi des licences, nous avons procédé à un changement de calcul des licences. Cette modification n'entraînera aucun désagrément dans l'utilisation des logiciels WaveSoft. Vous disposez de 30 jours pour obtenir l'actualisation de vos numéros de licences.

Informations des licences

Tél : 01 69 85 24 51
Fax : 01 69 41 81 15
www.wavesoft.fr

Serveur : DEVJEAN2

| Application | Edition | Licence | Utilisateurs | Clé produit |
|---------------------|------------|---------|--------------|--|
| Gestion Commerciale | ENTREPRISE | | | 1B6AD - C796 - 5901 - 492A - 9DFC - 41D5 - |
| G.R.C. Sédentaire | ENTREPRISE | | | 143C6 - D9A4 - 415B - 410C - A2C8 - 2EBD - |

OK Vérification Impression direct Imprimer Annuler

Pour obtenir votre numéro de licence, il vous suffit d'effectuer une demande au service ADV (Administration des Ventes) en lui communiquant les « informations licences » présentes sur le document prévu à cet effet par mail (adv@wavesoft.fr). Tout document incomplet ne pourra être traité. Merci de noter dans le corps de votre mail les zones obligatoires incomplètes sur le document.

Page 1 / 1 **INFORMATIONS LICENCES** Le 14/09/2007 13:48

* Coordonnées de la société :
SA SPORTPLUS
Route du Val de GEF
91190 GEF SUR YVETTE
FRANCE
Tél : 01 02 03 04 05
Fax : 02 03 04 05 06
eMail :
Web : www.sportplus.com

Coordonnées de WaveSoft :
WaveSoft
Parc Orsay Université
2 rue Jean Rostand
91893 ORSAY Cedex
Tél : 01 69 85 24 51
Fax : 01 69 41 81 15
adv@wavesoft.fr
www.wavesoft.fr

N° TVA Intra : FR18450219100
Code APE :
* SIRET : 450219100 00010

Interlocuteur pour WaveSoft :
* Nom :
* eMail : * eMail pour réponse :

* Serveur SQL : DEVJEAN2

Gestion commerciale **Entreprise**
Clé produit : B6AD - C796 - 5901 - 492A - 9DFC - 41D5 - BED4 - 0EA2
Licence :
Nb utilisateur : 1
* CD Key : WS ENT GST 01 12345

Entreprise
Clé produit : 43C6 - D9A4 - 415B - 410C - A2C8 - 2EBD - F510 - 19C7
Licence :
Nb utilisateur : 1
* CD Key :



Il est possible de faire un « Copier/Coller » de la licence reçue en PDF dans la fenêtre de saisie.



Fiche de version : FDV14 [édition 5]

Comptabilité, Gestion Commerciale, GRC, TPV

Version 14

Orsay le 05 Octobre 2010

Nouveau découpage des éditions :

Nouvelle ventilation de fonctions par rapport aux éditions du PGI WaveSoft.

| Fonctionnalités | Edition standard | Edition professionnel |
|-----------------------------|------------------|-----------------------|
| Gestion des frais de pièces | | |
| Etiquettes clients | | |

InfoMaker V12.1 :

La version V14 de WaveSoft n'est compatible qu'avec la version InfoMaker V12.1.

L'installation concerne la version V12.0.

Après installation, il faut passer le patch V12.1 présent sur le DVD WaveSoft.

Ouverture automatique des Applications :

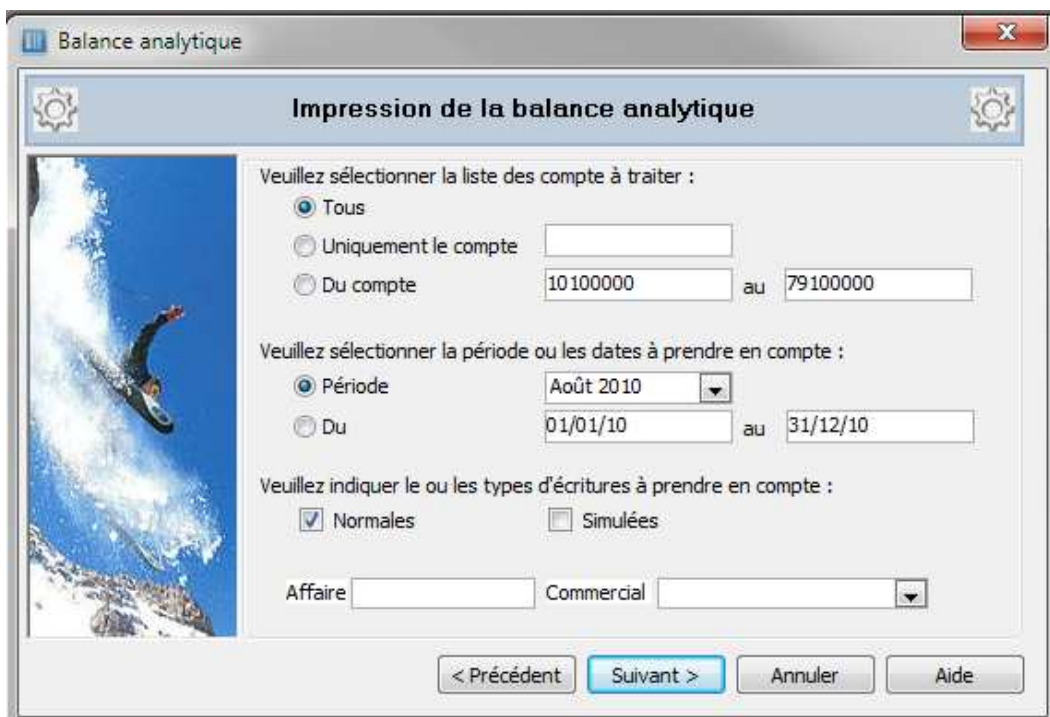
Depuis le menu « Dossier », lorsque vous sélectionnez l'item d'une application (Comptabilité, Gestion relation Client,...) cette application s'ouvre automatiquement avec le Code Utilisateur et le Mot de passe en cours sur le même dossier.

COMPTABILITE

Analytique :

Sur les états analytiques, ajout d'un filtrage sur les affaires ou les commerciaux.

- Balance analytique.
- Grand livre analytique.

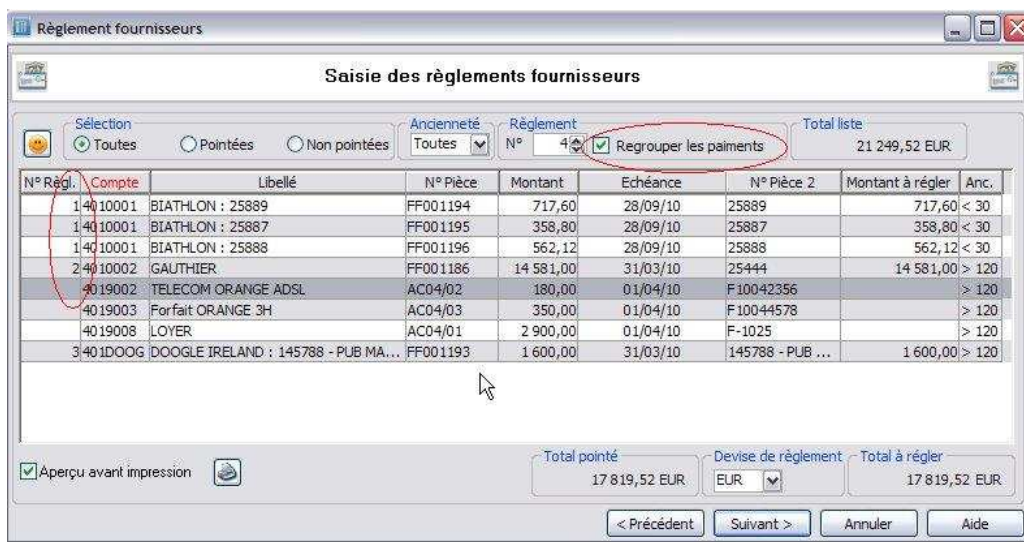


Sur l'extrait analytique, ajout des colonnes affaire et commercial.

Règlements fournisseurs :

Nouvelles options et améliorations de la comptabilisation des paiements

- Dans la 2^{ème} fenêtre de l'assistant, il est maintenant possible de ne pas activer le regroupement des paiements pour un même fournisseur. Exemple : Faire une opération de virement par facture réglée.



Règlement fournisseurs

Saisie des règlements fournisseurs

Sélection : ☒ Toutes ☐ Pointées ☐ Non pointées Ancienneté : Toutes Règlement : N° 4 ☒ Regrouper les paiements Total liste : 21 249,52 EUR

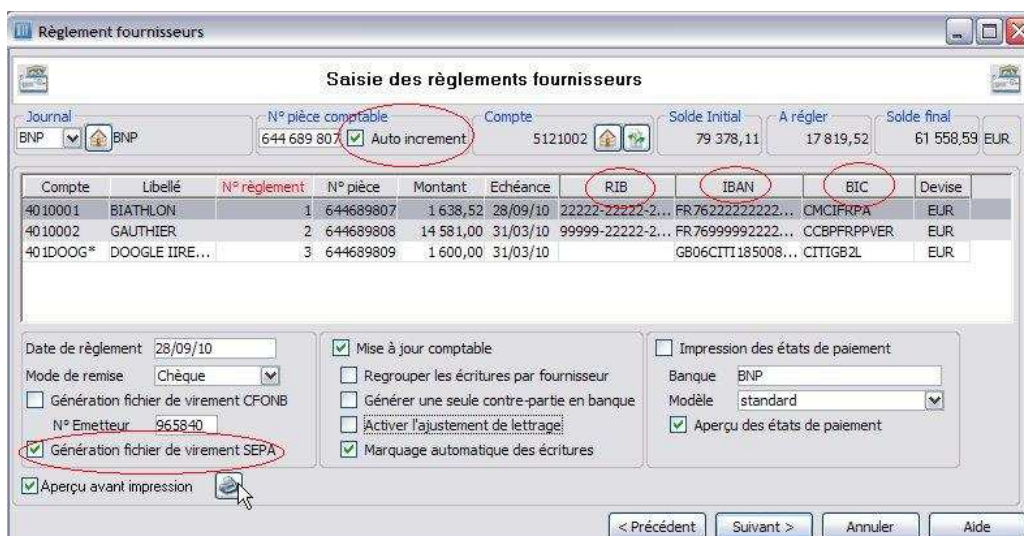
| N° Rgl. | Compte | Libellé | N° Pièce | Montant | Echéance | N° Pièce 2 | Montant à régler | Anc. |
|----------|-------------------------------------|----------|-----------|----------|------------------|------------|------------------|------|
| 14010001 | BIATHLON : 25889 | FF001194 | 717,60 | 28/09/10 | 25889 | 717,60 | < 30 | |
| 14010001 | BIATHLON : 25887 | FF001195 | 358,80 | 28/09/10 | 25887 | 358,80 | < 30 | |
| 14010001 | BIATHLON : 25888 | FF001196 | 562,12 | 28/09/10 | 25888 | 562,12 | < 30 | |
| 24010002 | GAUTHIER | FF001186 | 14 581,00 | 31/03/10 | 25444 | 14 581,00 | > 120 | |
| 4019002 | TELECOM ORANGE ADSL | AC04/02 | 180,00 | 01/04/10 | F10042356 | | > 120 | |
| 4019003 | Forfait ORANGE 3H | AC04/03 | 350,00 | 01/04/10 | F10044578 | | > 120 | |
| 4019008 | LOYER | AC04/01 | 2 900,00 | 01/04/10 | F-1025 | | > 120 | |
| 3401DOOG | DOOGLE IRELAND : 145788 - PUB MA... | FF001193 | 1 600,00 | 31/03/10 | 145788 - PUB ... | 1 600,00 | > 120 | |

☒ Aperçu avant impression

Total pointé : 17 819,52 EUR Devise de règlement : EUR Total à régler : 17 819,52 EUR

< Précédent Suivant > Annuler Aide

- Dans la 3^{ème} fenêtre de l'assistant, il est maintenant possible de ne pas incrémenter automatiquement le N° de pièce de règlement en désactivant l'option « Auto incrément ». Ex : Conserver un N° unique pour une opération de virement.



Règlement fournisseurs

Saisie des règlements fournisseurs

Journal : BNP N° pièce comptable : 644 689 807 ☒ Auto incrément Compte : 5121002 Solde Initial : 79 378,11 A régler : 17 819,52 Solde final : 61 558,59 EUR

| Compte | Libellé | N° règlement | N° pièce | Montant | Echéance | RIB | IBAN | BIC | Devise |
|----------|----------------|--------------|-----------|-----------|----------|------------------|-------------------|-----------|--------|
| 4010001 | BIATHLON | 1 | 644689807 | 1 638,52 | 28/09/10 | 22222-22222-2... | FR76222222222... | CMCIFRPA | EUR |
| 4010002 | GAUTHIER | 2 | 644689808 | 14 581,00 | 31/03/10 | 99999-22222-2... | FR76999999222... | CCBPRPVER | EUR |
| 401DOOG* | DOOGLE IIRE... | 3 | 644689809 | 1 600,00 | 31/03/10 | | GB06CITI185008... | CITIGB2L | EUR |

Date de règlement : 28/09/10

Mode de remise : Chèque

☐ Génération fichier de virement CFONB

N° Emetteur : 965840

☒ Génération fichier de virement SEPA

☒ Aperçu avant impression

☒ Mise à jour comptable

☐ Regrouper les écritures par fournisseur

☐ Générer une seule contre-partie en banque

☐ Activer l'ajustement de lettrage

☒ Marquage automatique des écritures

☐ Impression des états de paiement

Banque : BNP

Modèle : standard

☒ Aperçu des états de paiement

< Précédent Suivant > Annuler Aide

- Les colonnes **RIB**, **IBAN** et **BIC** ont été rajoutés pour un meilleur contrôle des informations manquantes lors des générations de fichiers de virements.
- La comptabilisation des règlements a été améliorée pour une meilleure visibilité dans l'extrait de compte. Maintenant, si l'option « regrouper les écritures par fournisseurs » n'est pas cochée, l'écriture de règlement sur le compte tiers reprend le **N° de pièce** et le **libellé** de la pièce d'origine (facture) et un **code lettrage distinct** est associé par pièce.

Saisie des écritures : BNP - Septembre 2010 (*)

Journal BNP BNP Période Septembre 2010 Type Normale Débit 17 818,92 Crédit 17 818,92

| Seq. | T.V.A. | Date effet | Compte | Pièce | Libellé | Débit | Crédit | Lettrage | Devise | Date éd |
|------|--------|------------|---------|----------|------------------------|-----------|-----------|----------|--------|----------|
| 185 | 0 | 28/09/10 | 5121002 | 10255 | BIATHLON : 25889 | | 1 637,92 | | EUR | 28/09/10 |
| 185 | 0 | 28/09/10 | 4010001 | FF001194 | BIATHLON : 25889 | 717,00 | | N | EUR | 28/09/10 |
| 185 | 0 | 28/09/10 | 4010001 | FF001195 | BIATHLON : 25887 | 358,80 | | O | EUR | 28/09/10 |
| 185 | 0 | 28/09/10 | 4010001 | FF001196 | BIATHLON : 25888 | 562,12 | | P | EUR | 28/09/10 |
| 186 | 0 | 28/09/10 | 5121002 | 10256 | GAUTHIER | | 14 581,00 | | EUR | 28/09/10 |
| 186 | 0 | 28/09/10 | 4010002 | FF001186 | GAUTHIER | 14 581,00 | | H | EUR | 31/09/10 |
| 187 | 0 | 28/09/10 | 5121002 | 10257 | DOOGLE IRELAND : 14... | | 1 600,00 | | EUR | 28/09/10 |
| 187 | 0 | 28/09/10 | 401DOOG | FF001193 | DOOGLE IRELAND : 14... | 1 600,00 | | F | EUR | 31/09/10 |

Détail des écritures comptables générées par l'assistant de règlement dans le journal de banque.

De même, dans l'extrait de compte, on retrouve une information plus lisible par échéance de factures (N° de pièce, libellé et lettrage).

Extrait de compte : 4010001

Compte 4010001 BIATHLON Solde :

Écritures

Écritures n-1 Cumuls - Périodes Cumuls - Exercices

Écritures

☒ Normales

☐ Simulées

Période de 01/01/10 à 31/12/10

Filtre

☐ Aucun

☒ Non marquées

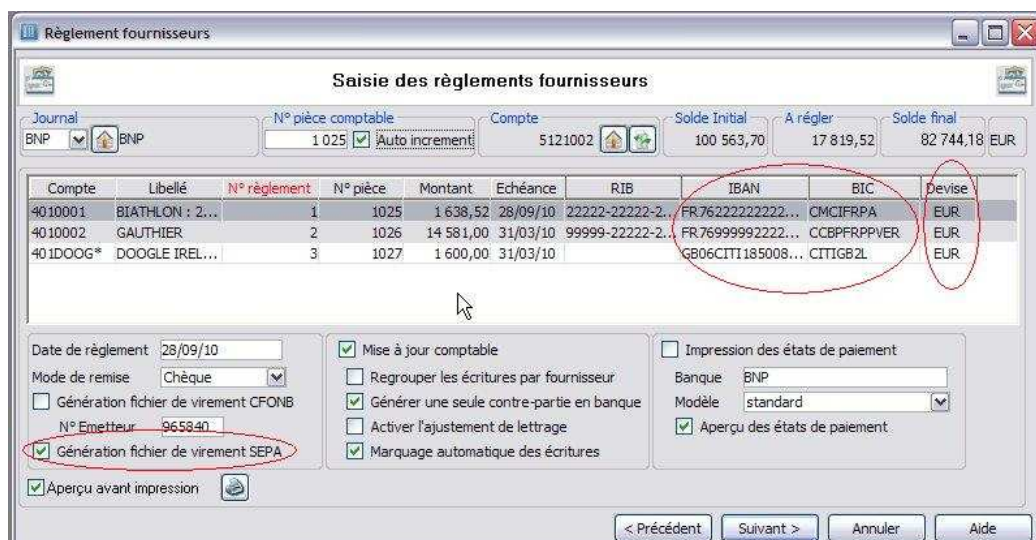
☐ Non rapprochées

Global

| Seq. | Journal | Date effet | Date échéance | Pièce | Libellé | Débit | Crédit | Lettrage |
|------|---------|------------|---------------|----------|--------------------|--------|----------|----------|
| 167 | AC2 | 28/09/10 | 28/09/10 | FF001196 | BIATHLON : 25888 | | 562,12 | P |
| 185 | BNP | 28/09/10 | 28/09/10 | FF001196 | BIATHLON : 25888 | 562,12 | | P |
| 169 | AC2 | 28/09/10 | 28/09/10 | FF001195 | BIATHLON : 25887 | | 358,80 | O |
| 185 | BNP | 28/09/10 | 28/09/10 | FF001195 | BIATHLON : 25887 | 358,80 | | O |
| 188 | OD | 28/09/10 | 01/01/00 | 9 | Ecart de règlement | | 0,60 | N |
| 185 | BNP | 28/09/10 | 28/09/10 | FF001194 | BIATHLON : 25889 | 717,00 | | N |
| 168 | AC2 | 28/09/10 | 28/09/10 | FF001194 | BIATHLON : 25889 | | 717,60 | N |
| | | | | | | | 1 638,52 | |

Règlement fournisseur : Génération fichier virement SEPA (Single Euro Payments Area) :

Une nouvelle option permet de générer un fichier de virement à la norme SEPA.



Saisie des règlements fournisseurs

Journal: BNP, N° pièce comptable: 1 025, Compteur: 5121002, Solde Initial: 100 563,70, À régler: 17 819,52, Solde final: 82 744,18 EUR

| Compte | Libellé | N° règlement | N° pièce | Montant | Echéance | RIB | IBAN | BIC | Devise |
|----------|-----------------|--------------|----------|-----------|----------|------------------|-------------------|-------------|--------|
| 4010001 | BIATHLON : 2... | 1 | 1025 | 1 638,52 | 28/09/10 | 22222-22222-2... | FR7622222222... | CMCIFRPA | EUR |
| 4010002 | GAUTHIER | 2 | 1026 | 14 581,00 | 31/03/10 | 99999-22222-2... | FR7699999222... | CCBPFRPPVER | EUR |
| 401DOOG* | DOOGLE IREL... | 3 | 1027 | 1 600,00 | 31/03/10 | | GB06CITI185008... | CITIGB2L | EUR |

Date de règlement: 28/09/10
Mode de remise: Chèque
N° Emetteur: 965840
☒ Génération fichier de virement SEPA
☒ Aperçu avant impression

☒ Mise à jour comptable
☐ Regrouper les écritures par fournisseur
☒ Générer une seule contre-partie en banque
☐ Activer l'ajustement de lettrage
☒ Marquage automatique des écritures

☐ Impression des états de paiement
Banque: BNP
Modèle: standard
☒ Aperçu des états de paiement

< Précédent Suivant > Annuler Aide

Sur un plan géographique, le SEPA concerne les 27 États membres de l'Union Européenne auxquels s'ajoutent l'Islande, le Liechtenstein, la Norvège, la Suisse et Monaco.

La procédure de génération de fichier SEPA utilise les coordonnées bancaires IBAN et BIC et ne concerne que les paiements en EURO à destination des pays de la zone SEPA.



Fiche de version : FDV14 [édition 5]

Comptabilité, Gestion Commerciale, GRC, TPV

Version 14

Orsay le 05 Octobre 2010

Divers :

- Gestion des cours de devises sur 12 décimales.
- Sur Lettrage manuel et extrait de compte ajout de la colonne "Solde " qui représente le montant absolu de la ligne sur une colonne.
- Sur l'import des comptes gestion des champs paramétrables.

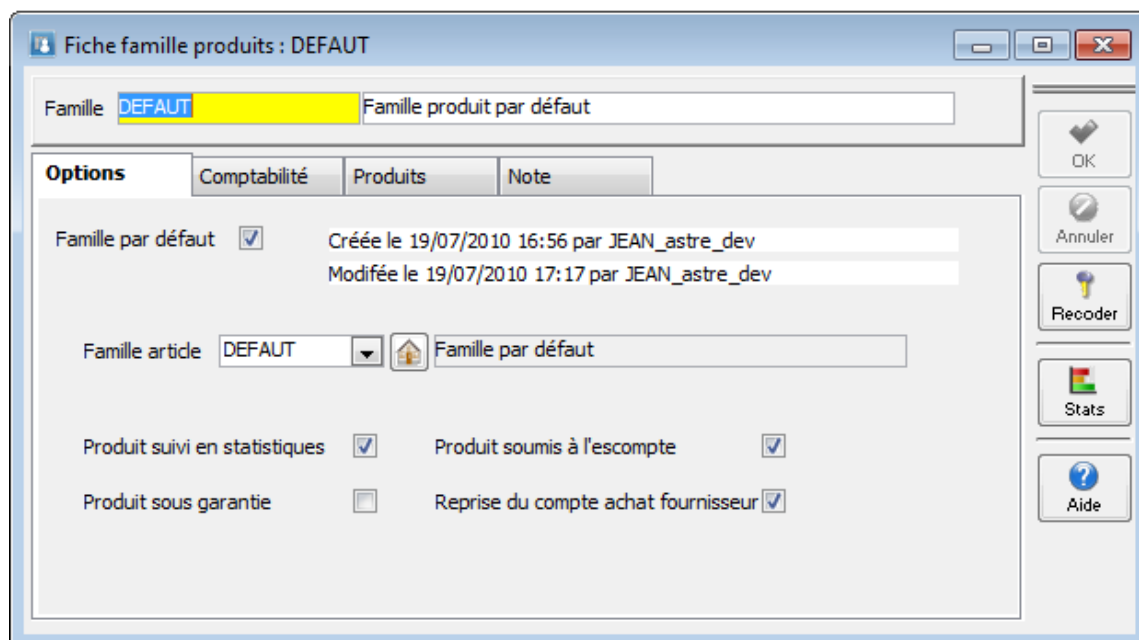
GESTION COMMERCIALE

Familles de produits :

Mise en place de la gestion de familles de produits, permettant une classification supplémentaire et la définition de défaut pour les produits.

La liste des familles de produits est accessible via le menu "Achats". La fiche famille des produits est composée de quatre onglets :

- Options : définition des caractéristiques.
- Comptabilité : Paramétrage des informations de comptabilité.
- Produits : Liste des produits attachés à cette famille.
- Note : Description, informations diverses.



La famille produit peut être recodée.

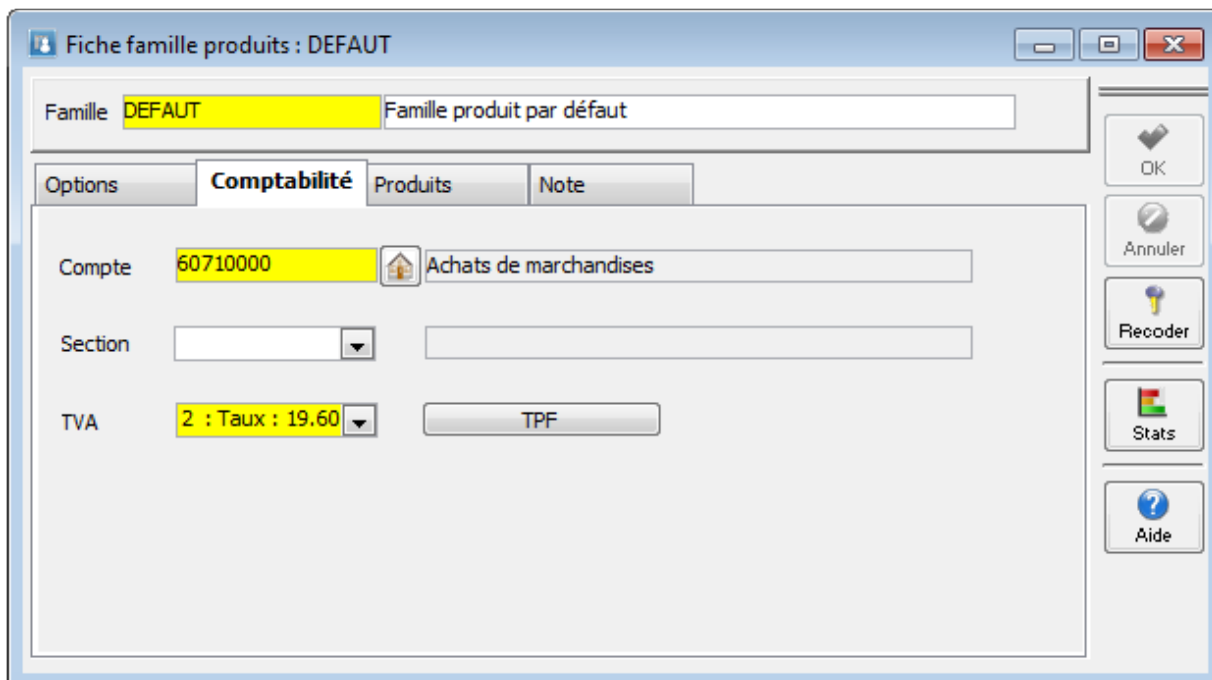
Des statistiques fiches sont accessibles pour les familles de produit. Bouton « Stats »



L'option "Reprise du compte achat fournisseur", permet de prendre par défaut sur la création d'un produit, le compte comptable défini sur la fiche du fournisseur à la place de celui défini sur l'onglet comptabilité de la famille.

On peut remarquer qu'une nouvelle propriété apparaît sur les produits, la gestion d'escompte. Cette information se retrouve aussi sur la fiche produit dans l'onglet "Comptabilisation".

L'onglet "Comptabilité" permet de définir pour cette famille le compte d'achat, une section analytique, le taux de TVA ainsi que les éventuelles TPF.



Fiche famille produits : DEFAULT

Famille **DEFAULT** Famille produit par défaut

Options **Comptabilité** Produits Note

Compte **60710000** Achats de marchandises

Section

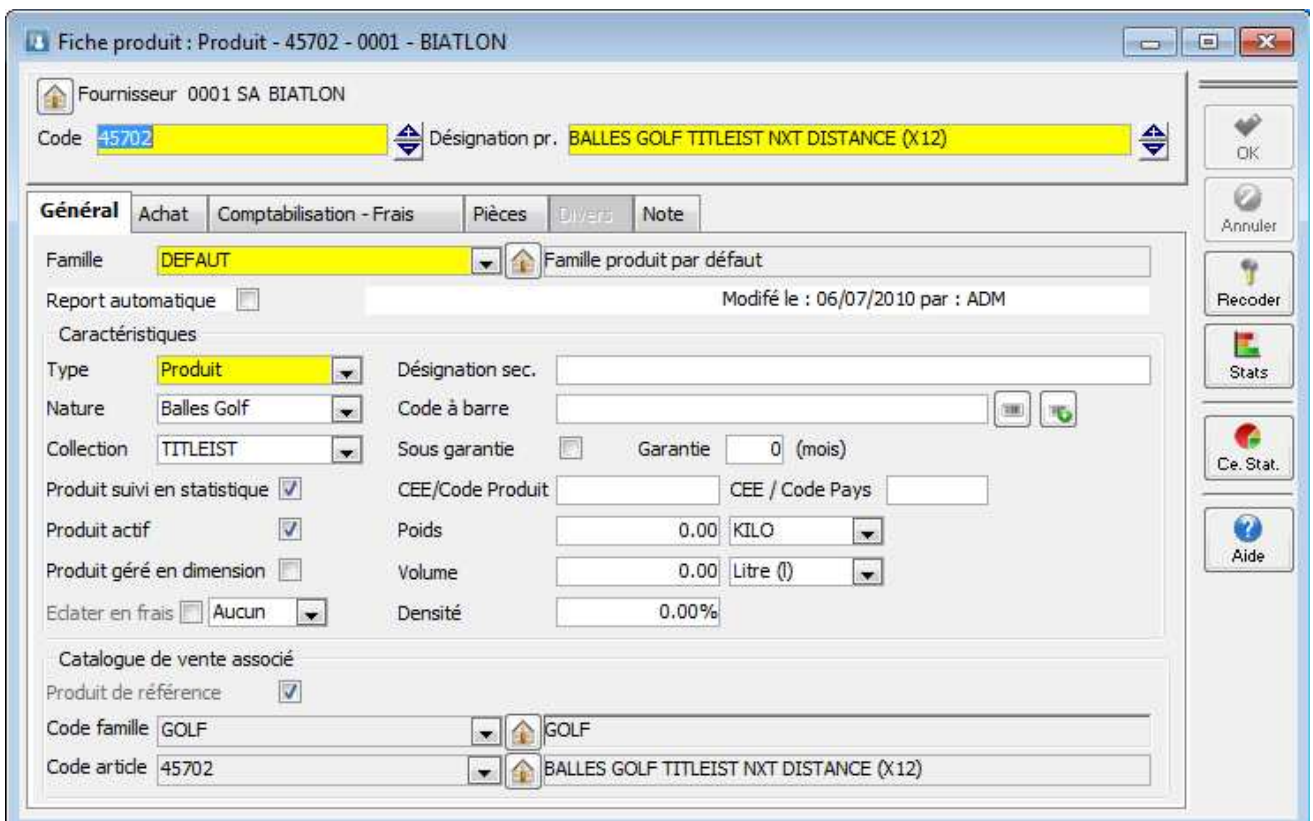
TVA **2 : Taux : 19.60** TPF

OK
Annuler
Recorder
Stats
Aide

Les produits :

Sur la fiche produit, deux nouvelles zones apparaissent (cf fiche article) :

- La famille : zone obligatoire.
- Report automatique : Permet de définir le report des valeurs de la famille.

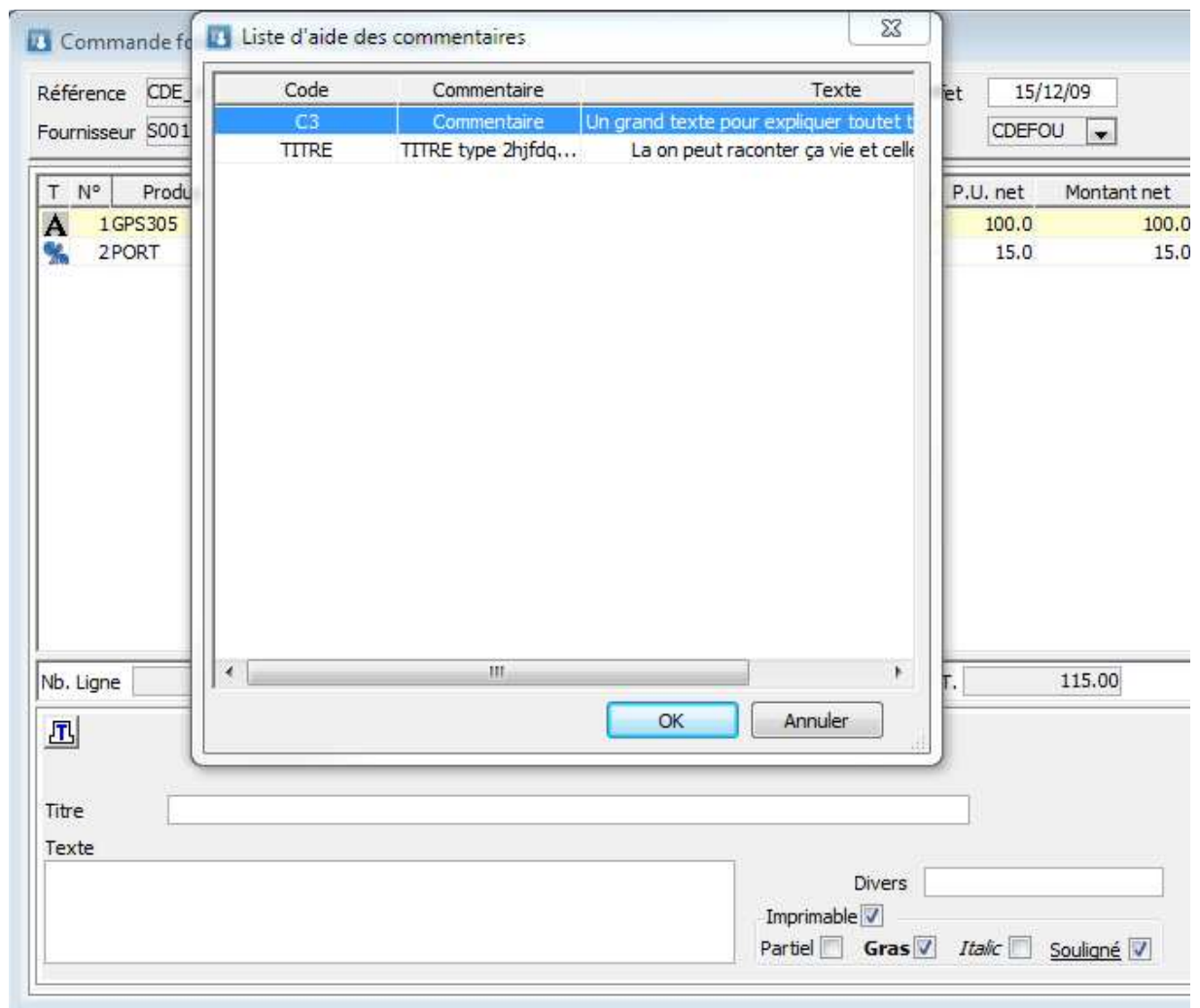


Lors de la conversion d'un dossier en V14, une famille produit 'DEFAULT' est créée. Cette famille est affectée à tous les produits existants dans le dossier avec l'option " Report automatique" qui est décochée.

Sur l'importation des produits, gestion des champs paramétrables.

Pièce d'achat :

Gestion des commentaires types :



Sur les pièces d'achat, accès aux commentaires types pour pré-remplir les lignes de type commentaire, titre, total ou sous-total.

Ajout de la zone texte sur ces types de ligne.



Fiche de version : FDV14 [édition 5]

Comptabilité, Gestion Commerciale, GRC, TPV

Version 14

Orsay le 05 Octobre 2010

Import de lignes :

Ajout de la possibilité d'importer des lignes sur le corps des pièces d'achat.

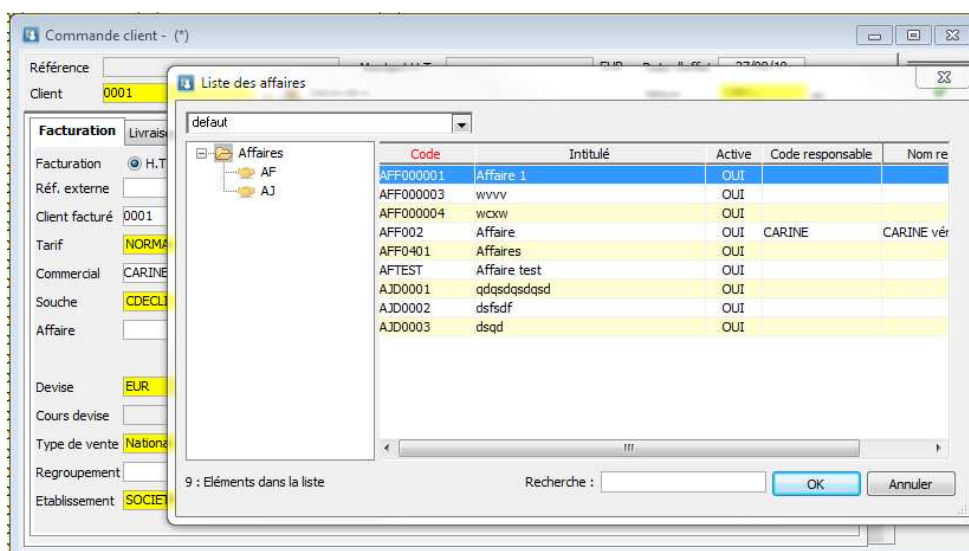
Format :

| Colonne | Description |
|---------------------|---------------------------|
| Code Produit | Code ou code Barre |
| Quantité UA | Décimal |
| Numéro de lot | Chaine de caractères |
| Numéro de série | Chaine de caractères |

Les affaires :

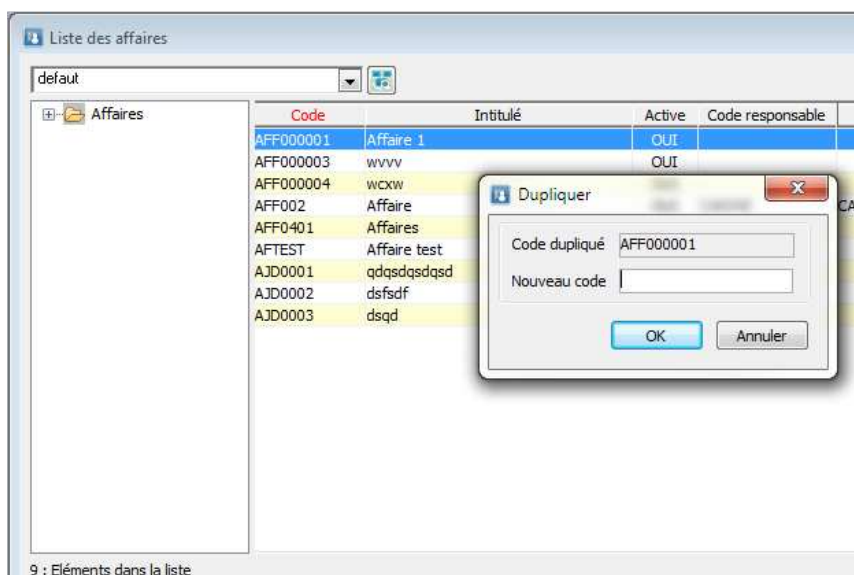
De nombreuses fonctionnalités sont ajoutées aux affaires :

- Gestion du F3 (liste d'aide avec TreeView) sur les zones de type affaire.



- Duplication des affaires

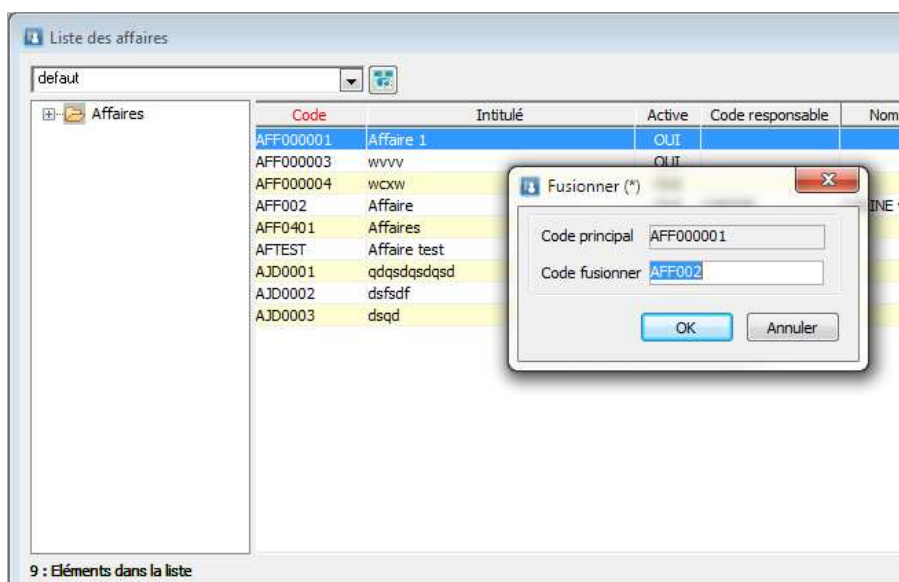
Depuis la liste des affaires accès via le menu contextuel à la duplication d'une affaire.



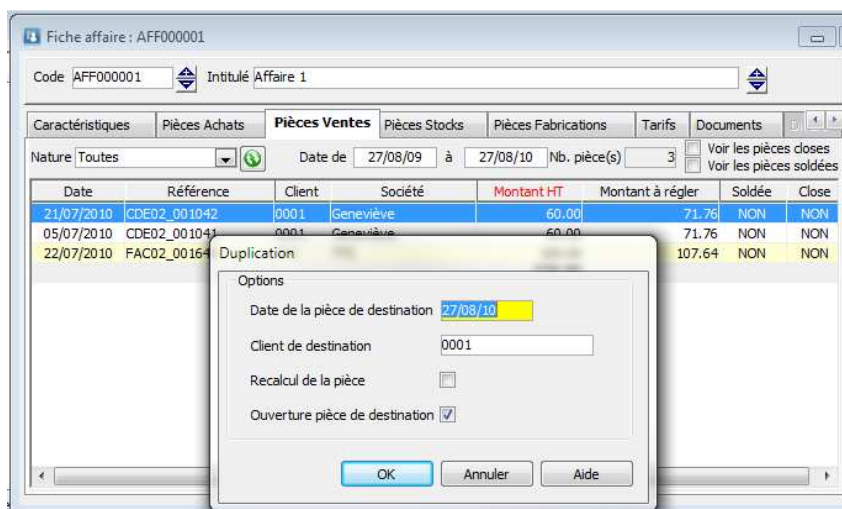
- Fusion des affaires.

Depuis la liste des affaires, sélectionner l'affaire de regroupement, puis accéder à la fusion via le menu contextuel, puis indiquer l'affaire à fusionner.

Après fusion, l'affaire fusionnée n'existe plus, tous les objets de cette affaire sont rattachés à l'affaire principale.



- Sur la fiche affaire, accès direct à la duplication d'une pièce de vente.



- Sur l'envoi de mail depuis une pièce, accès aux documents de l'affaire



Fiche de version : FDV14 [édition 5]

Comptabilité, Gestion Commerciale, GRC, TPV

Version 14

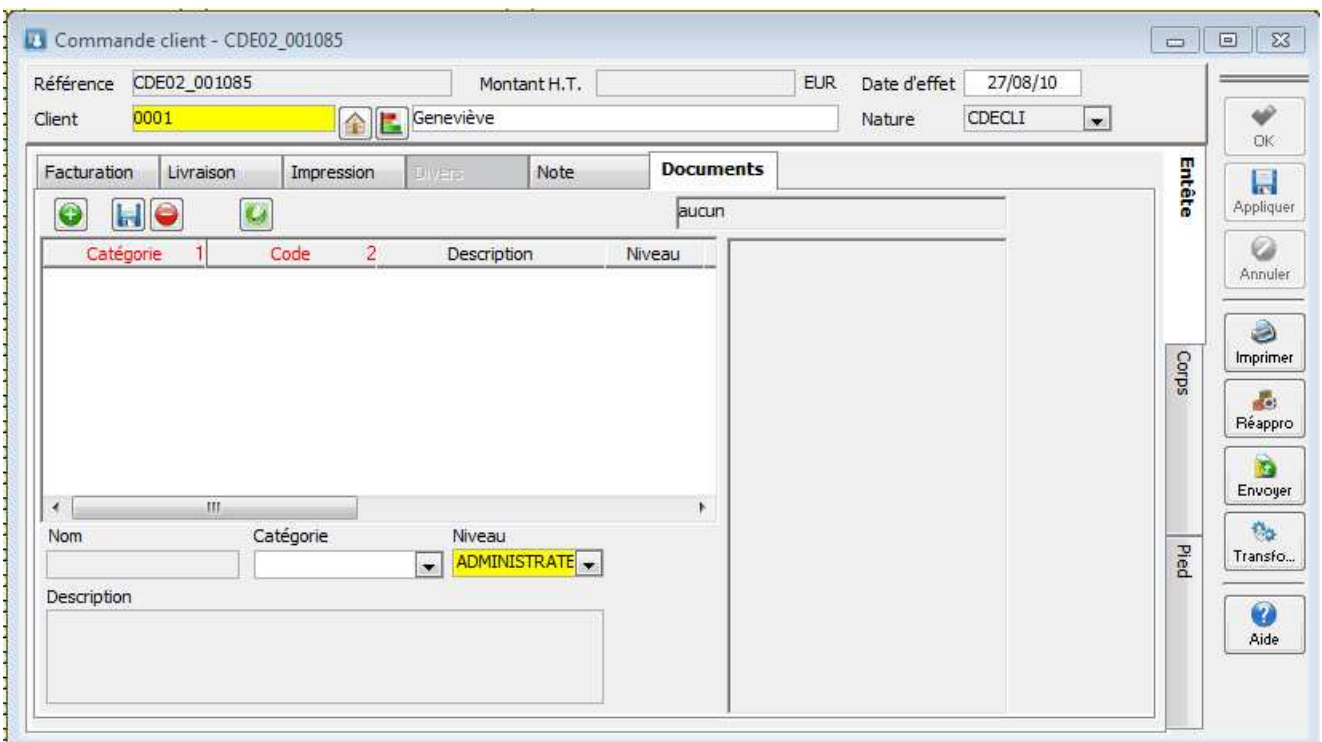
Orsay le 05 Octobre 2010

Gestion des pièces :

Sur les pièces de vente et d'achat, ajout sur l'entête des pièces d'une zone « Section analytique », permettant de définir une valeur par défaut pour les lignes de la pièce. Sur changement de cette valeur, on vous propose une propagation automatique sur l'ensemble des lignes de la pièce.

The screenshot shows the 'Commande client - (*)' window. It features a top bar with fields for 'Référence', 'Montant H.T.', 'EUR', 'Date d'effet' (27/08/10), 'Client' (0001), 'Geneviève', and 'Nature' (CDECLI). Below this is a tabbed interface with 'Facturation' selected. The 'Facturation' tab contains fields for 'Facturation' (H.T. selected), 'Réf. externe', 'Client facturé' (0001), 'Tarif' (NORMAL), 'Commercial' (CARINE), 'Souche' (CDECLI), 'Affaire', 'Devise' (EUR), 'Cours devise' (1.00), 'Taux escompte' (0.00%), 'Type de vente' (National), 'Regroupement', 'Etablissement' (SOCIETE), and 'Section'. To the right, the 'Adresse de facturation' section includes fields for 'Société' (SA), 'Contact' (Mr), 'Départ.' (Direction), 'Adresse' (Route de l'abbaye, 13 rue de la forêt, Batiment B), 'C. Postal' (77410), 'Ville' (VILLEVAUDE), 'Pays' (FRANCE), 'Téléphone' (01 02 03 04 05), 'Fax' (01 02 03 04 15), 'Portable' ((33) 01 02 03 04 05), and 'Mail'. A vertical toolbar on the right contains buttons for 'OK', 'Appliquer', 'Annuler', 'Imprimer', 'Réappro', 'Envoyer', 'Transfo...', and 'Aide'.

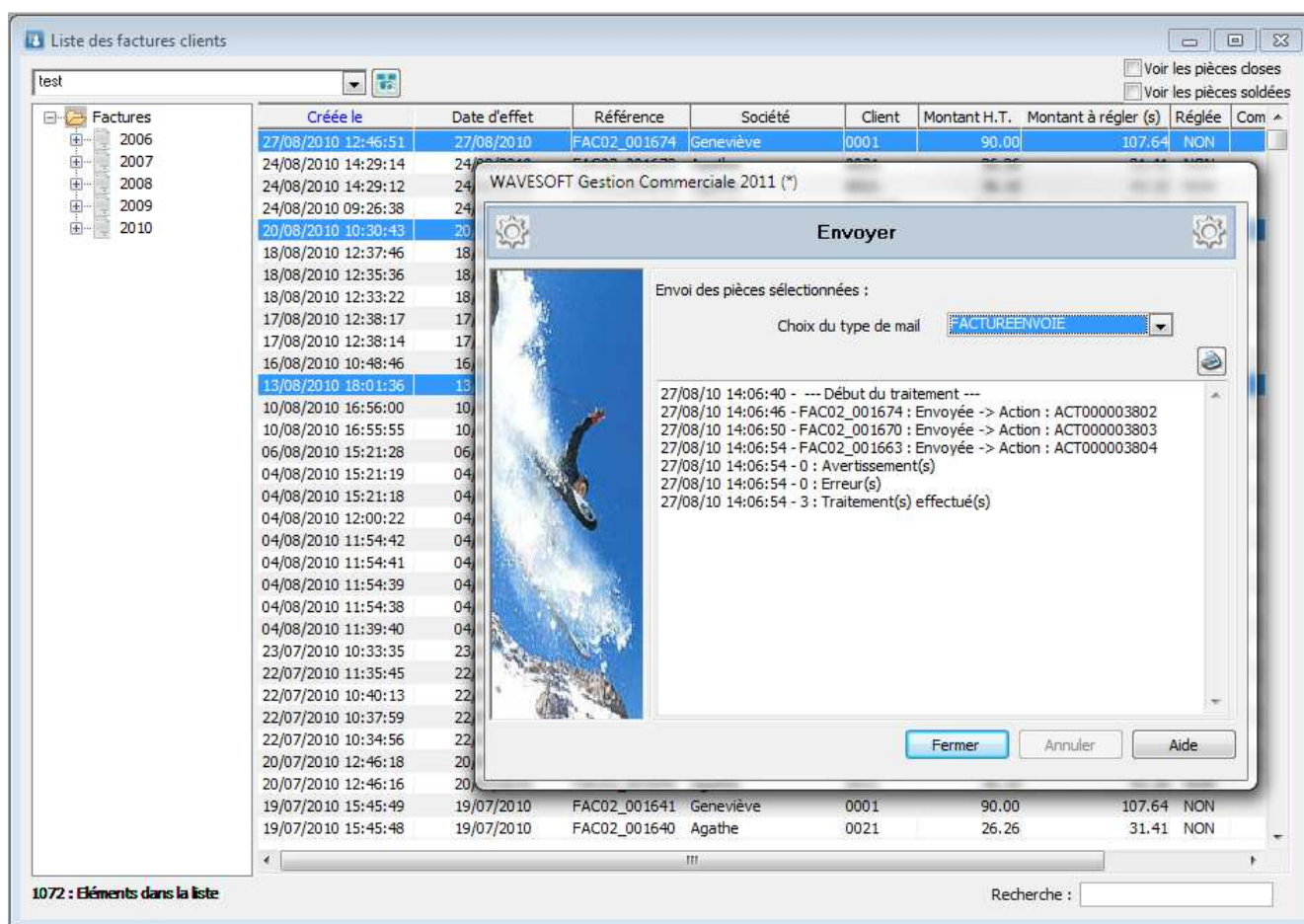
Sur les pièces de vente, d'achat et d'abonnement, ajout de la gestion documentaire.




Lors de la transformation des pièces, les documents ne sont pas dupliqués dans les pièces de destination (Idem lors de la duplication).

Gestion d'envoi multiple de pièces d'achat et de vente :

L'envoi multiple par mail de pièces d'achat ou de vente, s'effectue via les listes, en utilisant un modèle de mail. La gestion des envois multiples est assurée uniquement via la GRC.



Après sélection des pièces à envoyer, accès à la fonction « Envoyer » via le menu contextuel.

Sur l'assistant, sélectionner le modèle de mail, puis faire "Terminer".

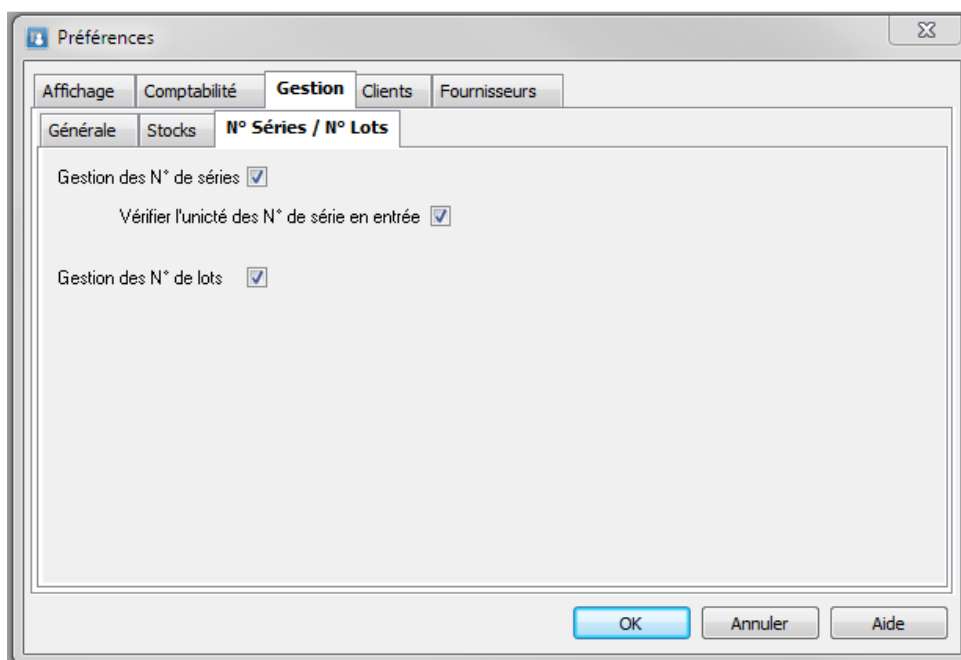
Une action sera générée pour chaque envoi.



Pour utiliser cette fonctionnalité vous devez avoir la GRC et avoir paramétré des mails types.

Stock :

Une nouvelle option dans les préférences du dossier, permet d'imposer un contrôle sur l'unicité en entrée des numéros de série par article.



Sur la consultation des mouvements de stock, ajout d'un filtrage sur le type de dépôt.

Consultation du stock : 19887

Code Article : 19887 Cales Look PP 247

Général Détail Historique Prévisions **Mouvements** (F5) (F6) (F7) (F8) (F9) (F10) (F11) (F12) (F13) (F14) (F15) (F16) (F17) (F18) (F19) (F20) (F21) (F22) (F23) (F24) (F25) (F26) (F27) (F28) (F29) (F30) (F31) (F32) (F33) (F34) (F35) (F36) (F37) (F38) (F39) (F40) (F41) (F42) (F43) (F44) (F45) (F46) (F47) (F48) (F49) (F50) (F51) (F52) (F53) (F54) (F55) (F56) (F57) (F58) (F59) (F60) (F61) (F62) (F63) (F64) (F65) (F66) (F67) (F68) (F69) (F70) (F71) (F72) (F73) (F74) (F75) (F76) (F77) (F78) (F79) (F80) (F81) (F82) (F83) (F84) (F85) (F86) (F87) (F88) (F89) (F90) (F91) (F92) (F93) (F94) (F95) (F96) (F97) (F98) (F99) (F100) (F101) (F102) (F103) (F104) (F105) (F106) (F107) (F108) (F109) (F110) (F111) (F112) (F113) (F114) (F115) (F116) (F117) (F118) (F119) (F120) (F121) (F122) (F123) (F124) (F125) (F126) (F127) (F128) (F129) (F130) (F131) (F132) (F133) (F134) (F135) (F136) (F137) (F138) (F139) (F140) (F141) (F142) (F143) (F144) (F145) (F146) (F147) (F148) (F149) (F150) (F151) (F152) (F153) (F154) (F155) (F156) (F157) (F158) (F159) (F160) (F161) (F162) (F163) (F164) (F165) (F166) (F167) (F168) (F169) (F170) (F171) (F172) (F173) (F174) (F175) (F176) (F177) (F178) (F179) (F180) (F181) (F182) (F183) (F184) (F185) (F186) (F187) (F188) (F189) (F190) (F191) (F192) (F193) (F194) (F195) (F196) (F197) (F198) (F199) (F200) (F201) (F202) (F203) (F204) (F205) (F206) (F207) (F208) (F209) (F210) (F211) (F212) (F213) (F214) (F215) (F216) (F217) (F218) (F219) (F220) (F221) (F222) (F223) (F224) (F225) (F226) (F227) (F228) (F229) (F230) (F231) (F232) (F233) (F234) (F235) (F236) (F237) (F238) (F239) (F240) (F241) (F242) (F243) (F244) (F245) (F246) (F247) (F248) (F249) (F250) (F251) (F252) (F253) (F254) (F255) (F256) (F257) (F258) (F259) (F260) (F261) (F262) (F263) (F264) (F265) (F266) (F267) (F268) (F269) (F270) (F271) (F272) (F273) (F274) (F275) (F276) (F277) (F278) (F279) (F280) (F281) (F282) (F283) (F284) (F285) (F286) (F287) (F288) (F289) (F290) (F291) (F292) (F293) (F294) (F295) (F296) (F297) (F298) (F299) (F300) (F301) (F302) (F303) (F304) (F305) (F306) (F307) (F308) (F309) (F310) (F311) (F312) (F313) (F314) (F315) (F316) (F317) (F318) (F319) (F320) (F321) (F322) (F323) (F324) (F325) (F326) (F327) (F328) (F329) (F330) (F331) (F332) (F333) (F334) (F335) (F336) (F337) (F338) (F339) (F340) (F341) (F342) (F343) (F344) (F345) (F346) (F347) (F348) (F349) (F350) (F351) (F352) (F353) (F354) (F355) (F356) (F357) (F358) (F359) (F360) (F361) (F362) (F363) (F364) (F365) (F366) (F367) (F368) (F369) (F370) (F371) (F372) (F373) (F374) (F375) (F376) (F377) (F378) (F379) (F380) (F381) (F382) (F383) (F384) (F385) (F386) (F387) (F388) (F389) (F390) (F391) (F392) (F393) (F394) (F395) (F396) (F397) (F398) (F399) (F400) (F401) (F402) (F403) (F404) (F405) (F406) (F407) (F408) (F409) (F410) (F411) (F412) (F413) (F414) (F415) (F416) (F417) (F418) (F419) (F420) (F421) (F422) (F423) (F424) (F425) (F426) (F427) (F428) (F429) (F430) (F431) (F432) (F433) (F434) (F435) (F436) (F437) (F438) (F439) (F440) (F441) (F442) (F443) (F444) (F445) (F446) (F447) (F448) (F449) (F450) (F451) (F452) (F453) (F454) (F455) (F456) (F457) (F458) (F459) (F460) (F461) (F462) (F463) (F464) (F465) (F466) (F467) (F468) (F469) (F470) (F471) (F472) (F473) (F474) (F475) (F476) (F477) (F478) (F479) (F480) (F481) (F482) (F483) (F484) (F485) (F486) (F487) (F488) (F489) (F490) (F491) (F492) (F493) (F494) (F495) (F496) (F497) (F498) (F499) (F500) (F501) (F502) (F503) (F504) (F505) (F506) (F507) (F508) (F509) (F510) (F511) (F512) (F513) (F514) (F515) (F516) (F517) (F518) (F519) (F520) (F521) (F522) (F523) (F524) (F525) (F526) (F527) (F528) (F529) (F530) (F531) (F532) (F533) (F534) (F535) (F536) (F537) (F538) (F539) (F540) (F541) (F542) (F543) (F544) (F545) (F546) (F547) (F548) (F549) (F550) (F551) (F552) (F553) (F554) (F555) (F556) (F557) (F558) (F559) (F560) (F561) (F562) (F563) (F564) (F565) (F566) (F567) (F568) (F569) (F570) (F571) (F572) (F573) (F574) (F575) (F576) (F577) (F578) (F579) (F580) (F581) (F582) (F583) (F584) (F585) (F586) (F587) (F588) (F589) (F590) (F591) (F592) (F593) (F594) (F595) (F596) (F597) (F598) (F599) (F600) (F601) (F602) (F603) (F604) (F605) (F606) (F607) (F608) (F609) (F610) (F611) (F612) (F613) (F614) (F615) (F616) (F617) (F618) (F619) (F620) (F621) (F622) (F623) (F624) (F625) (F626) (F627) (F628) (F629) (F630) (F631) (F632) (F633) (F634) (F635) (F636) (F637) (F638) (F639) (F640) (F641) (F642) (F643) (F644) (F645) (F646) (F647) (F648) (F649) (F650) (F651) (F652) (F653) (F654) (F655) (F656) (F657) (F658) (F659) (F660) (F661) (F662) (F663) (F664) (F665) (F666) (F667) (F668) (F669) (F670) (F671) (F672) (F673) (F674) (F675) (F676) (F677) (F678) (F679) (F680) (F681) (F682) (F683) (F684) (F685) (F686) (F687) (F688) (F689) (F690) (F691) (F692) (F693) (F694) (F695) (F696) (F697) (F698) (F699) (F700) (F701) (F702) (F703) (F704) (F705) (F706) (F707) (F708) (F709) (F710) (F711) (F712) (F713) (F714) (F715) (F716) (F717) (F718) (F719) (F720) (F721) (F722) (F723) (F724) (F725) (F726) (F727) (F728) (F729) (F730) (F731) (F732) (F733) (F734) (F735) (F736) (F737) (F738) (F739) (F740) (F741) (F742) (F743) (F744) (F745) (F746) (F747) (F748) (F749) (F750) (F751) (F752) (F753) (F754) (F755) (F756) (F757) (F758) (F759) (F760) (F761) (F762) (F763) (F764) (F765) (F766) (F767) (F768) (F769) (F770) (F771) (F772) (F773) (F774) (F775) (F776) (F777) (F778) (F779) (F780) (F781) (F782) (F783) (F784) (F785) (F786) (F787) (F788) (F789) (F790) (F791) (F792) (F793) (F794) (F795) (F796) (F797) (F798) (F799) (F800) (F801) (F802) (F803) (F804) (F805) (F806) (F807) (F808) (F809) (F810) (F811) (F812) (F813) (F814) (F815) (F816) (F817) (F818) (F819) (F820) (F821) (F822) (F823) (F824) (F825) (F826) (F827) (F828) (F829) (F830) (F831) (F832) (F833) (F834) (F835) (F836) (F837) (F838) (F839) (F840) (F841) (F842) (F843) (F844) (F845) (F846) (F847) (F848) (F849) (F850) (F851) (F852) (F853) (F854) (F855) (F856) (F857) (F858) (F859) (F860) (F861) (F862) (F863) (F864) (F865) (F866) (F867) (F868) (F869) (F870) (F871) (F872) (F873) (F874) (F875) (F876) (F877) (F878) (F879) (F880) (F881) (F882) (F883) (F884) (F885) (F886) (F887) (F888) (F889) (F890) (F891) (F892) (F893) (F894) (F895) (F896) (F897) (F898) (F899) (F900) (F901) (F902) (F903) (F904) (F905) (F906) (F907) (F908) (F909) (F910) (F911) (F912) (F913) (F914) (F915) (F916) (F917) (F918) (F919) (F920) (F921) (F922) (F923) (F924) (F925) (F926) (F927) (F928) (F929) (F930) (F931) (F932) (F933) (F934) (F935) (F936) (F937) (F938) (F939) (F940) (F941) (F942) (F943) (F944) (F945) (F946) (F947) (F948) (F949) (F950) (F951) (F952) (F953) (F954) (F955) (F956) (F957) (F958) (F959) (F960) (F961) (F962) (F963) (F964) (F965) (F966) (F967) (F968) (F969) (F970) (F971) (F972) (F973) (F974) (F975) (F976) (F977) (F978) (F979) (F980) (F981) (F982) (F983) (F984) (F985) (F986) (F987) (F988) (F989) (F990) (F991) (F992) (F993) (F994) (F995) (F996) (F997) (F998) (F999) (F1000) (F1001) (F1002) (F1003) (F1004) (F1005) (F1006) (F1007) (F1008) (F1009) (F1010) (F1011) (F1012) (F1013) (F1014) (F1015) (F1016) (F1017) (F1018) (F1019) (F1020) (F1021) (F1022) (F1023) (F1024) (F1025) (F1026) (F1027) (F1028) (F1029) (F1030) (F1031) (F1032) (F1033) (F1034) (F1035) (F1036) (F1037) (F1038) (F1039) (F1040) (F1041) (F1042) (F1043) (F1044) (F1045) (F1046) (F1047) (F1048) (F1049) (F1050) (F1051) (F1052) (F1053) (F1054) (F1055) (F1056) (F1057) (F1058) (F1059) (F1060) (F1061) (F1062) (F1063) (F1064) (F1065) (F1066) (F1067) (F1068) (F1069) (F1070) (F1071) (F1072) (F1073) (F1074) (F1075) (F1076) (F1077) (F1078) (F1079) (F1080) (F1081) (F1082) (F1083) (F1084) (F1085) (F1086) (F1087) (F1088) (F1089) (F1090) (F1091) (F1092) (F1093) (F1094) (F1095) (F1096) (F1097) (F1098) (F1099) (F1100) (F1101) (F1102) (F1103) (F1104) (F1105) (F1106) (F1107) (F1108) (F1109) (F1110) (F1111) (F1112) (F1113) (F1114) (F1115) (F1116) (F1117) (F1118) (F1119) (F1120) (F1121) (F1122) (F1123) (F1124) (F1125) (F1126) (F1127) (F1128) (F1129) (F1130) (F1131) (F1132) (F1133) (F1134) (F1135) (F1136) (F1137) (F1138) (F1139) (F1140) (F1141) (F1142) (F1143) (F1144) (F1145) (F1146) (F1147) (F1148) (F1149) (F1150) (F1151) (F1152) (F1153) (F1154) (F1155) (F1156) (F1157) (F1158) (F1159) (F1160) (F1161) (F1162) (F1163) (F1164) (F1165) (F1166) (F1167) (F1168) (F1169) (F1170) (F1171) (F1172) (F1173) (F1174) (F1175) (F1176) (F1177) (F1178) (F1179) (F1180) (F1181) (F1182) (F1183) (F1184) (F1185) (F1186) (F1187) (F1188) (F1189) (F1190) (F1191) (F1192) (F1193) (F1194) (F1195) (F1196) (F1197) (F1198) (F1199) (F1200) (F1201) (F1202) (F1203) (F1204) (F1205) (F1206) (F1207) (F1208) (F1209) (F1210) (F1211) (F1212) (F1213) (F1214) (F1215) (F1216) (F1217) (F1218) (F1219) (F1220) (F1221) (F1222) (F1223) (F1224) (F1225) (F1226) (F1227) (F1228) (F1229) (F1230) (F1231) (F1232) (F1233) (F1234) (F1235) (F1236) (F1237) (F1238) (F1239) (F1240) (F1241) (F1242) (F1243) (F1244) (F1245) (F1246) (F1247) (F1248) (F1249) (F1250) (F1251) (F1252) (F1253) (F1254) (F1255) (F1256) (F1257) (F1258) (F1259) (F1260) (F1261) (F1262) (F1263) (F1264) (F1265) (F1266) (F1267) (F1268) (F1269) (F1270) (F1271) (F1272) (F1273) (F1274) (F1275) (F1276) (F1277) (F1278) (F1279) (F1280) (F1281) (F1282) (F1283) (F1284) (F1285) (F1286) (F1287) (F1288) (F1289) (F1290) (F1291) (F1292) (F1293) (F1294) (F1295) (F1296) (F1297) (F1298) (F1299) (F1300) (F1301) (F1302) (F1303) (F1304) (F1305) (F1306) (F1307) (F1308) (F1309) (F1310) (F1311) (F1312) (F1313) (F1314) (F1315) (F1316) (F1317) (F1318) (F1319) (F1320) (F1321) (F1322) (F1323) (F1324) (F1325) (F1326) (F1327) (F1328) (F1329) (F1330) (F1331) (F1332) (F1333) (F1334) (F1335) (F1336) (F1337) (F1338) (F1339) (F1340) (F1341) (F1342) (F1343) (F1344) (F1345) (F1346) (F1347) (F1348) (F1349) (F1350) (F1351) (F1352) (F1353) (F1354) (F1355) (F1356) (F1357) (F1358) (F1359) (F1360) (F1361) (F1362) (F1363) (F1364) (F1365) (F1366) (F1367) (F1368) (F1369) (F1370) (F1371) (F1372) (F1373) (F1374) (F1375) (F1376) (F1377) (F1378) (F1379) (F1380) (F1381) (F1382) (F1383) (F1384) (F1385) (F1386) (F1387) (F1388) (F1389) (F1390) (F1391) (F1392) (F1393) (F1394) (F1395) (F1396) (F1397) (F1398) (F1399) (F1400) (F1401) (F1402) (F1403) (F1404) (F1405) (F1406) (F1407) (F1408) (F1409) (F1410) (F1411) (F1412) (F1413) (F1414) (F1415) (F1416) (F1417) (F1418) (F1419) (F1420) (F1421) (F1422) (F1423) (F1424) (F1425) (F1426) (F1427) (F1428) (F1429) (F1430) (F1431) (F1432) (F1433) (F1434) (F1435) (F1436) (F1437) (F1438) (F1439) (F1440) (F1441) (F1442) (F1443) (F1444) (F1445) (F1446) (F1447) (F1448) (F1449) (F1450) (F1451) (F1452) (F1453) (F1454) (F1455) (F1456) (F1457) (F1458) (F1459) (F1460) (F1461) (F1462) (F1463) (F1464) (F1465) (F1466) (F1467) (F1468) (F1469) (F1470) (F1471) (F1472) (F1473) (F1474) (F1475) (F1476) (F1477) (F1478) (F1479) (F1480) (F1481) (F1482) (F1483) (F1484) (F1485) (F1486) (F1487) (F1488) (F1489) (F1490) (F1491) (F1492) (F1493) (F1494) (F1495) (F1496) (F1497) (F1498) (F1499) (F1500) (F1501) (F1502) (F1503) (F1504) (F1505) (F1506) (F1507) (F1508) (F1509) (F1510) (F1511) (F1512) (F1513) (F1514) (F1515) (F1516) (F1517) (F1518) (F1519) (F1520) (F1521) (F1522) (F1523) (F1524) (F1525) (F1526) (F1527) (F1528) (F1529) (F1530) (F1531) (F1532) (F1533) (F1534) (F1535) (F1536) (F1537) (F1538) (F1539) (F1540) (F1541) (F1542) (F1543) (F1544) (F1545) (F1546) (F1547) (F1548) (F1549) (F1550) (F1551) (F1552) (F1553) (F1554) (F1555) (F1556) (F1557) (F1558) (F1559) (F1560) (F1561) (F1562) (F1563) (F1564) (F1565) (F1566) (F1567) (F1568) (F1569) (F1570) (F1571) (F1572) (F1573) (F1574) (F1575) (F1576) (F1577) (F1578) (F1579) (F1580) (F1581) (F1582) (F1583) (F1584) (F1585) (F1586) (F1587) (F1588) (F1589) (F1590) (F1591) (F1592) (F1593) (F1594) (F1595) (F1596) (F1597) (F1598) (F1599) (F1600) (F1601) (F1602) (F1603) (F1604) (F1605) (F1606) (F1607) (F1608) (F1609) (F1610) (F1611) (F1612) (F1613) (F1614) (F1615) (F1616) (F1617) (F1618) (F1619) (F1620) (F1621) (F1622) (F1623) (F1624) (F1625) (F1626) (F1627) (F1628) (F1629) (F1630) (F1631) (F1632) (F1633) (F1634) (F1635) (F1636) (F1637) (F1638) (F1639) (F1640) (F1641) (F1642) (F1643) (F1644) (F1645) (F1646) (F1647) (F1648) (F1649) (F1650) (F1651) (F1652) (F1653) (F1654) (F1655) (F1656) (F1657) (F1658) (F1659) (F1660) (F1661) (F1662) (F1663) (F1664) (F1665) (F1666) (F1667) (F1668) (F1669) (F1670) (F1671) (F1672) (F1673) (F1674) (F1675) (F1676) (F1677) (F1678) (F1679) (F1680) (F1681) (F1682) (F1683) (F1684) (F1685) (F1686) (F1687) (F1688) (F1689) (F1690) (F1691) (F1692) (F1693) (F1694) (F1695) (F1696) (F1697) (F1698) (F1699) (F1700) (F1701) (F1702) (F1703) (F1704) (F1705) (F1706) (F1707) (F1708) (F1709) (F1710) (F1711) (F1712) (F1713) (F1714) (F1715) (F1716) (F1717) (F1718) (F1719) (F1720) (F1721) (F1722) (F1723) (F1724) (F1725) (F1726) (F1727) (F1728) (F1729) (F1730) (F1731) (F1732) (F1733) (F1734) (F1735) (F1736) (F1737) (F1738) (F1739) (F1740) (F1741) (F1742) (F1743) (F1744) (F1745) (F1746) (F1747) (F1748) (F1749) (F1750) (F1751) (F1752) (F1753) (F1754) (F1755) (F1756) (F1757) (F1758) (F1759) (F1760) (F1761) (F1762) (F1763) (F1764) (F1765) (F1766) (F1767) (F1768) (F1769) (F1770) (F1771) (F1772) (F1773) (F1774) (F1775) (F1776) (F1777) (F1778) (F1779) (F1780) (F1781) (F1782) (F1783) (F1784) (F1785) (F1786) (F1787) (F1788) (F1789) (F1790) (F1791) (F1792) (F1793) (F1794) (F1795) (F1796) (F1797) (F1798) (F1799) (F1800) (F1801) (F1802) (F1803) (F1804) (F1805) (F1806) (F1807) (F1808) (F1809) (F1810) (F1811) (F1812) (F1813) (F1814) (F1815) (F1816) (F1817) (F1818) (F1819) (F1820) (F1821) (F1822) (F1823) (F1824) (F1825) (F1826) (F1827) (F1828) (F1829) (F1830) (F1831) (F1832) (F1833) (F1834) (F1835) (F1836) (F1837) (F1838) (F1839) (F1840) (F1841) (F1842) (F1843) (

GESTION RELATION CLIENT

Gestion des actions :

Suivi d'actions :

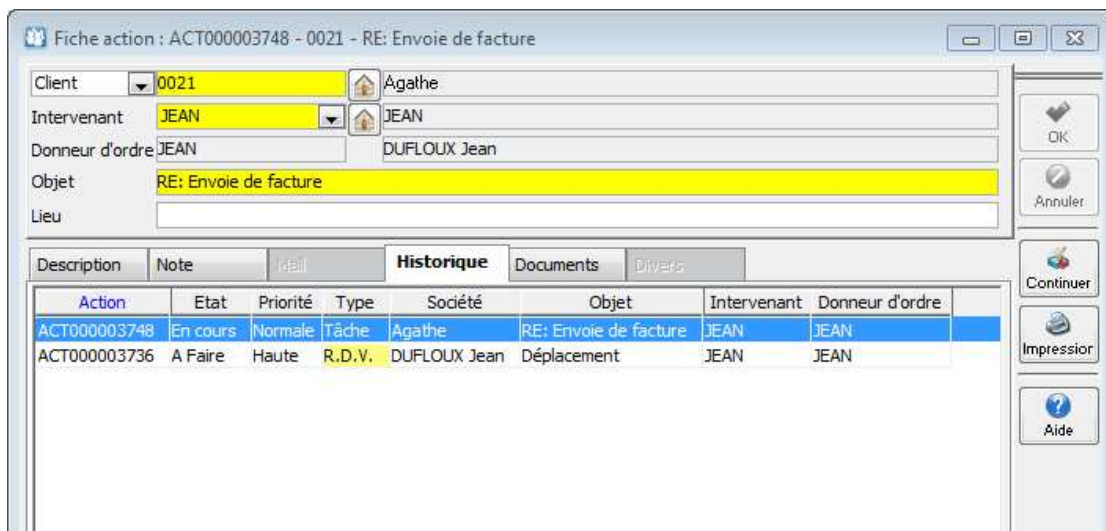
Le suivi d'actions permet d'associer des actions pour avoir un suivi, cette association s'effectue automatiquement ou manuellement.

En automatique, l'association est déterminée sur l'analyse de l'objet du mail à la réception.

En manuel, le bouton "Continuer" crée l'association.

Pour associer des actions, il suffit de faire un 'Drag and Drop' depuis la liste des actions dans la liste de l'onglet "Historique" d'une fiche action.

Sur la fiche action, un nouvel onglet "Historique" affiche toutes les actions associées.



| Action | Etat | Priorité | Type | Société | Objet | Intervenant | Donneur d'ordre |
|--------------|----------|----------|--------|--------------|-----------------------|-------------|-----------------|
| ACT000003748 | En cours | Normale | Tâche | Agathe | RE: Envoie de facture | JEAN | JEAN |
| ACT000003736 | A Faire | Haute | R.D.V. | DUFLOUX Jean | Déplacement | JEAN | JEAN |

Une commande du menu contextuel vous permet de "Dissocier" une action.

Divers :

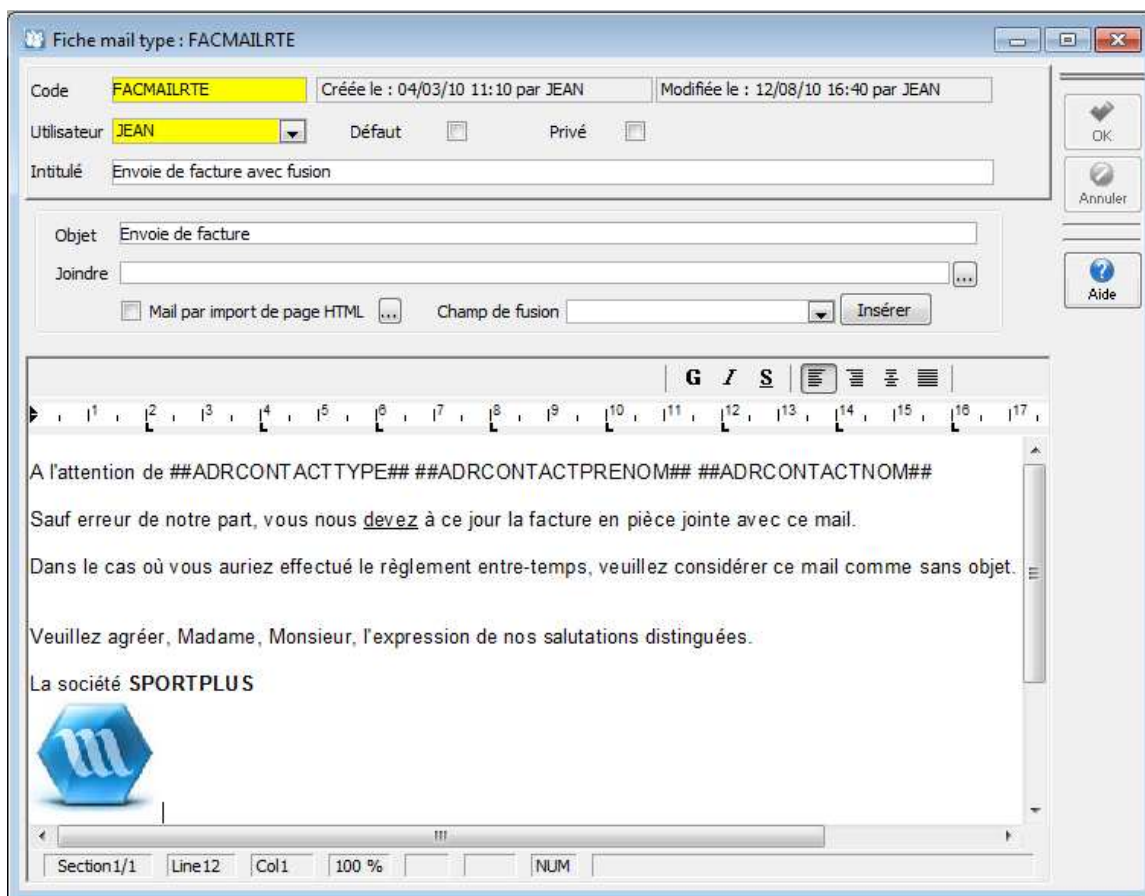
- Sur la fiche affaire onglet action, ajout d'une commande pour la création d'une action.
- Sur les offres, ajout d'un bouton pour la création d'une action.

Les mails :

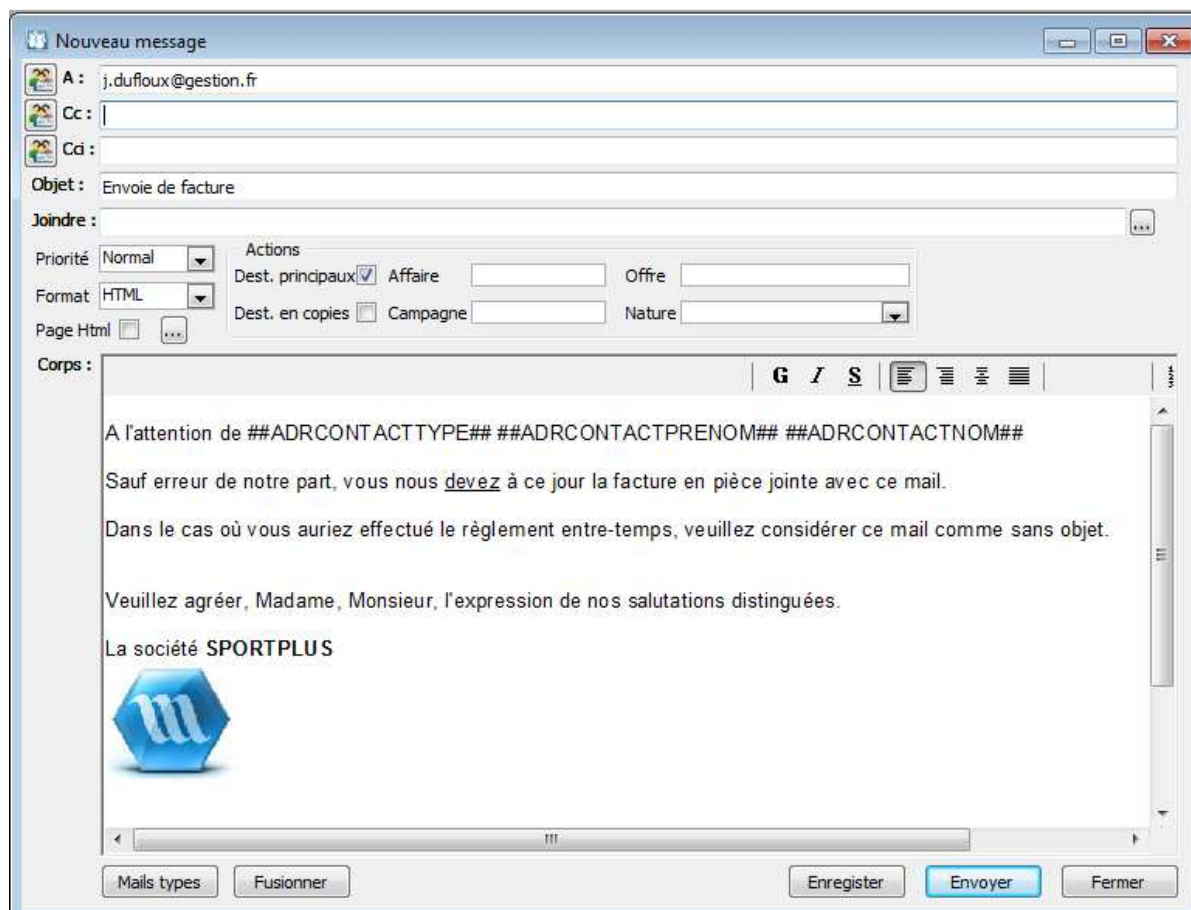
Gestion des mails types :

La gestion des mails vous permet de gérer une bibliothèque de mails, pouvant être utilisé pour des envois manuels ou automatiques (Voir envoi des pièces en gestion)

Le paramétrage des mails types est accessible via le menu "Fichier/Paramètre".



- Les mails types sont rattachés à un utilisateur.
- Ils peuvent être privés
- Ils sont au format texte ou HTML.
- Un défaut (non obligatoire) peut être défini
- Ils peuvent contenir des pièces jointes. Dans ce cas, le document source doit toujours être présent à l'emplacement indiqué lors de l'envoi, sinon, rejet de l'envoi.
- Les mails types gèrent les champs de fusion. (##ADRCONTACTNOM##....)



Lors de l'élaboration d'un nouveau message, si vous avez un mail type en défaut, le corps du mail est automatiquement rempli avec celui-ci.

Le bouton "Mails types", vous permet d'accéder à la liste pour sélectionner un mail type.

Le bouton « Fusionner » permet la résolution des champs de fusion (champs entre ##), la résolution est effectuée par rapport à la première adresse mail du champ 'A'.

Si vous envoyez avant de fusionner, la fusion s'effectuera automatiquement



Fiche de version : FDV14 [édition 5]

Comptabilité, Gestion Commerciale, GRC, TPV

Version 14

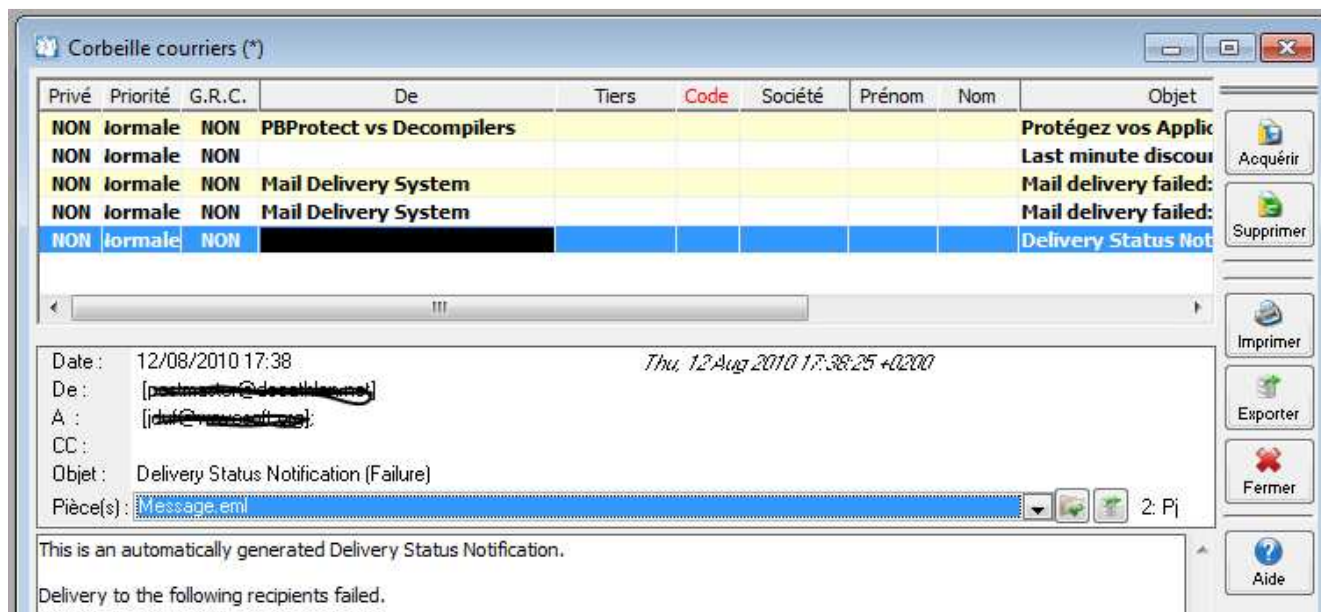
Orsay le 05 Octobre 2010

Gestion d'une corbeille :

Gestion d'une corbeille de mails par utilisateur, sur suppression d'un mail dans la fenêtre de lecture, avant acquisition, la mise en corbeille est automatique.

Si la touche "Shift" est maintenue enfoncée en cliquant sur le « Oui » du message « Confirmez-vous la suppression de tous les éléments sélectionnés ? », alors la suppression du ou des mails sélectionnés est directe, pas de mise en « Corbeille ».

Via le menu Prospection, vous avez accès à votre corbeille de mails.



La gestion des mails de la corbeille, vous permet de :

- Supprimer définitivement des mails
- Acquérir des mails de la corbeille en forçant éventuellement l'acquisition et/ou en le mettant éventuellement en privé



Si la corbeille contient trop de mails, vous êtes averti par un message à la connexion au dossier.



Fiche de version : FDV14 [édition 5]

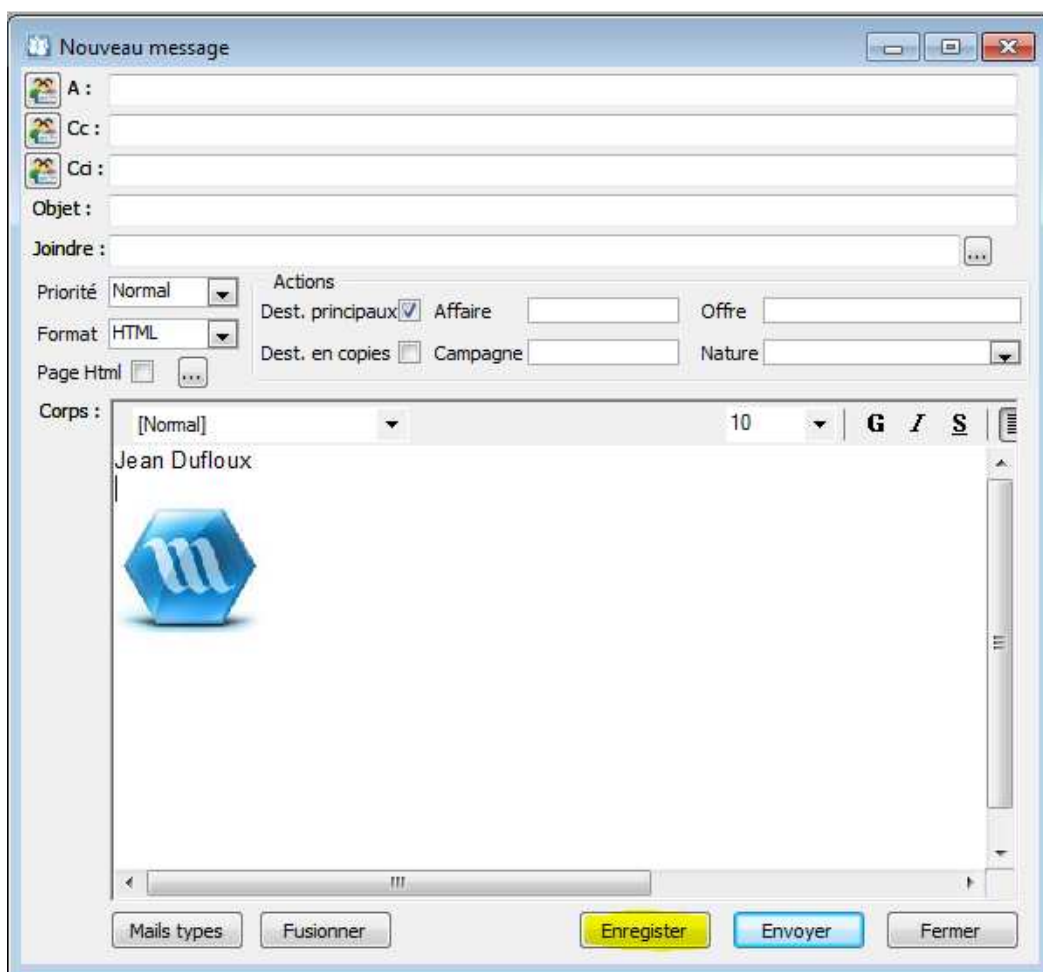
Comptabilité, Gestion Commerciale, GRC, TPV

Version 14
Orsay le 05 Octobre 2010

Gestion de brouillons :

Lors de la rédaction d'un nouveau mail, si vous ne souhaitez pas l'envoyer immédiatement, vous pouvez maintenant le sauvegarder dans votre espace brouillon.

Il suffit d'appuyer sur le bouton « Enregistrer ».



Vos messages stockés dans votre espace brouillon, sont accessibles via le menu "Prospection".

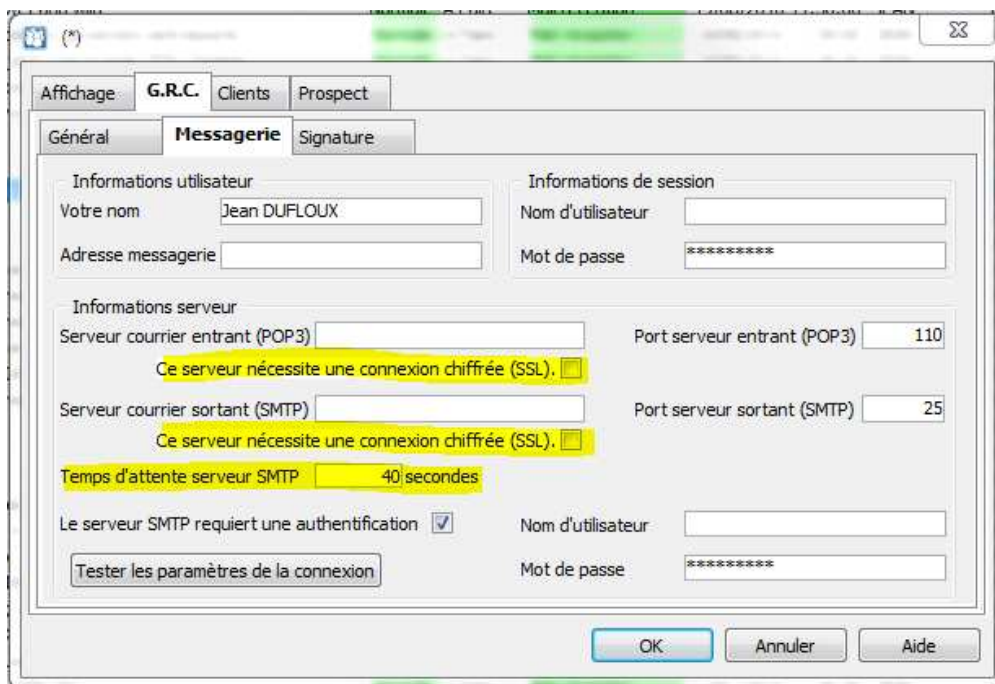
Il vous suffit de sélectionner un message dans votre liste de brouillon, pour l'envoyer ou le compléter.



Sur l'écran d'accueil, une indication vous donne le nombre de message dans votre espace brouillon, ainsi que le nombre de mails dans votre corbeille.

Divers :

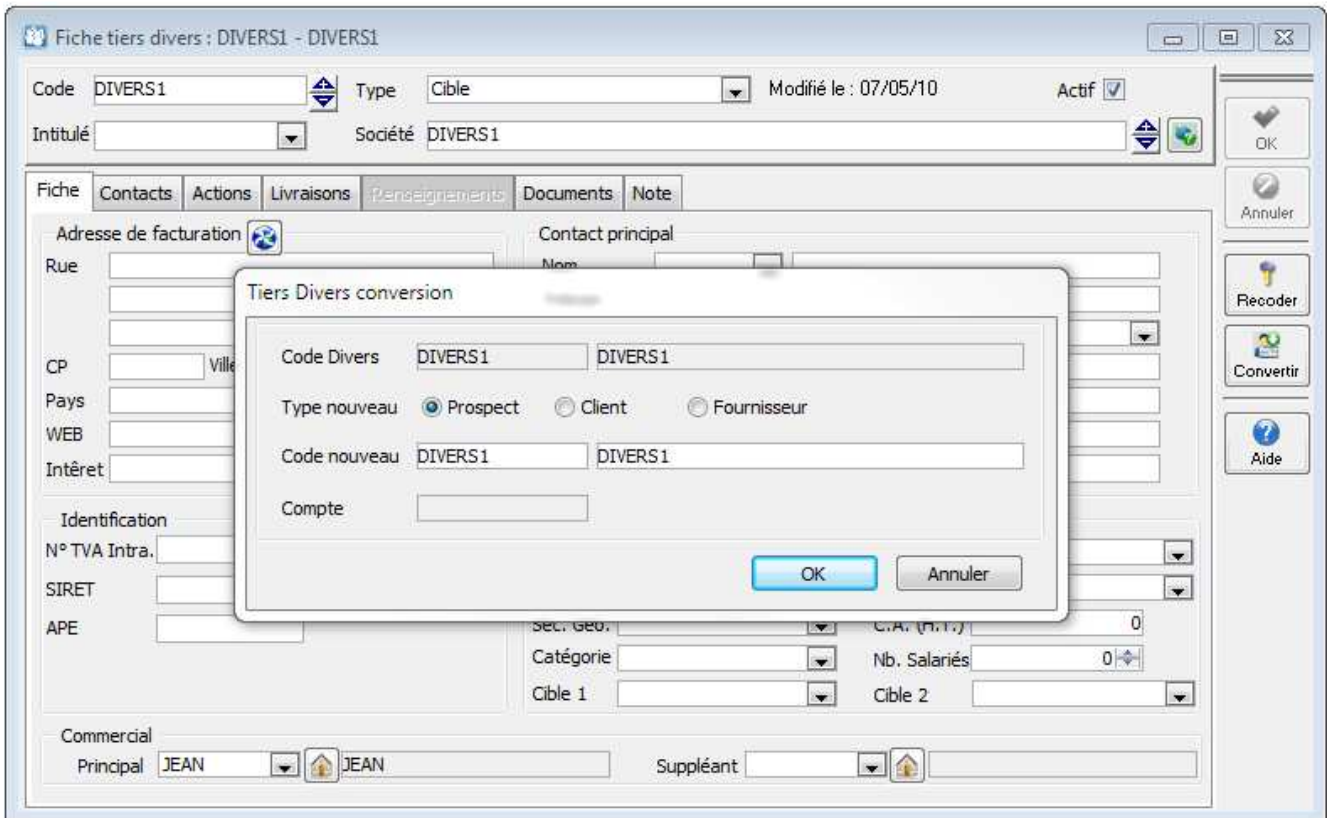
- Sur les mails, indication du nombre de pièces jointes.
- Réglage du "TimeOut" sur envoi des mails (Serveur SMTP).
- Gestion de connexions chiffrées (SSL) sur la messagerie en POP3 et SMTP.



Gestion des tiers :

Les Tiers Divers :

Gestion d'un nouveau type de tiers, dit les tiers "Divers". La liste et fiches des Tiers Divers sont accessible via le menu tiers.

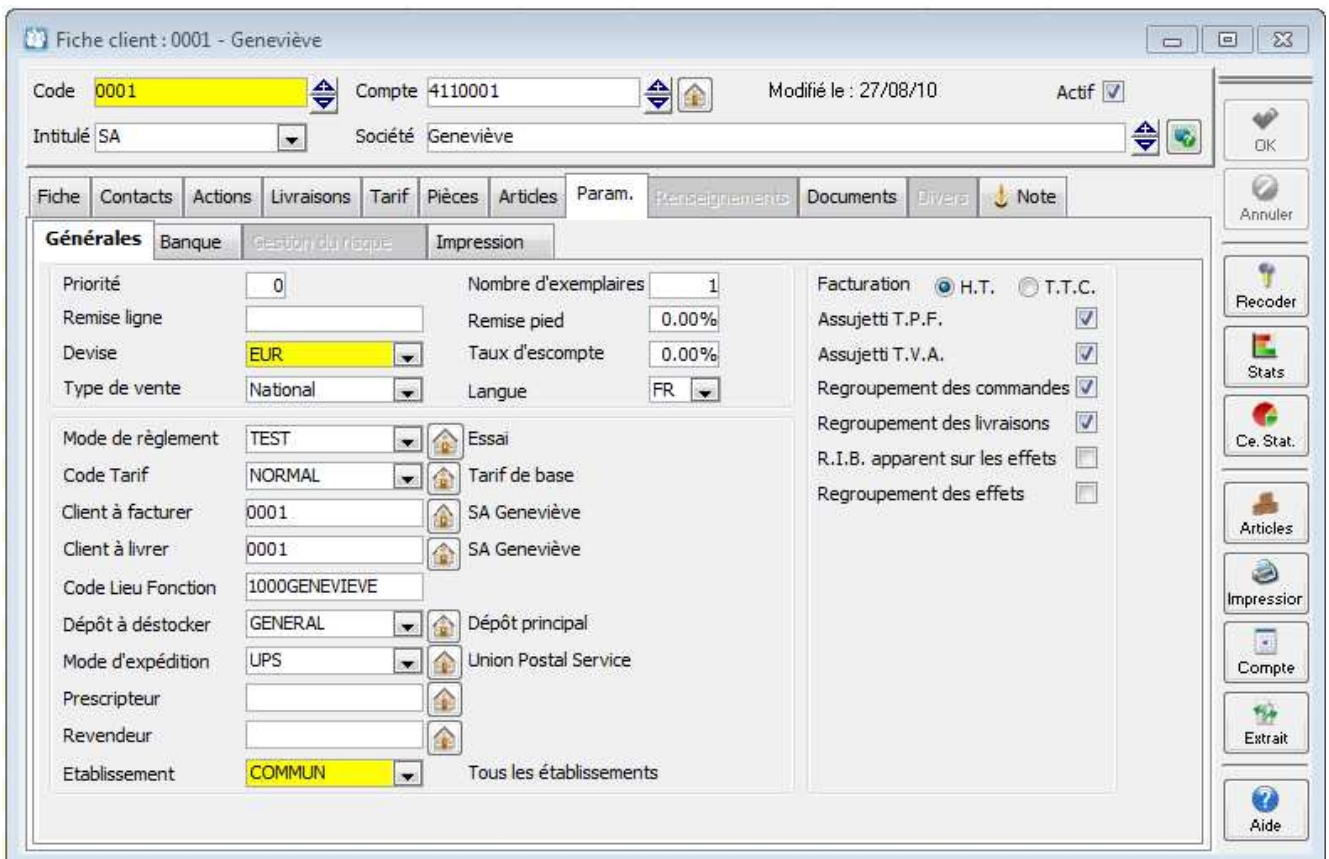


- Un sous-type permet une classification propre aux Tiers Divers.
- Les Tiers Divers sont soumis aux mêmes règles de visibilité que les autres tiers.
- On peut recoder un Tiers Divers.
- Il est possible de transformer un Tiers Divers en Fournisseur, Client ou Prospect.

Fiche tiers :

Dans le but d'améliorer la lisibilité des fiches tiers, une réorganisation des informations a été effectuée.

Les différentes informations de paramétrage ont été regroupées dans un onglet.



Centralisation des onglets "Générales", "Banque", "Gestion du risque" et "Impression" dans un onglet général "Paramétrage".

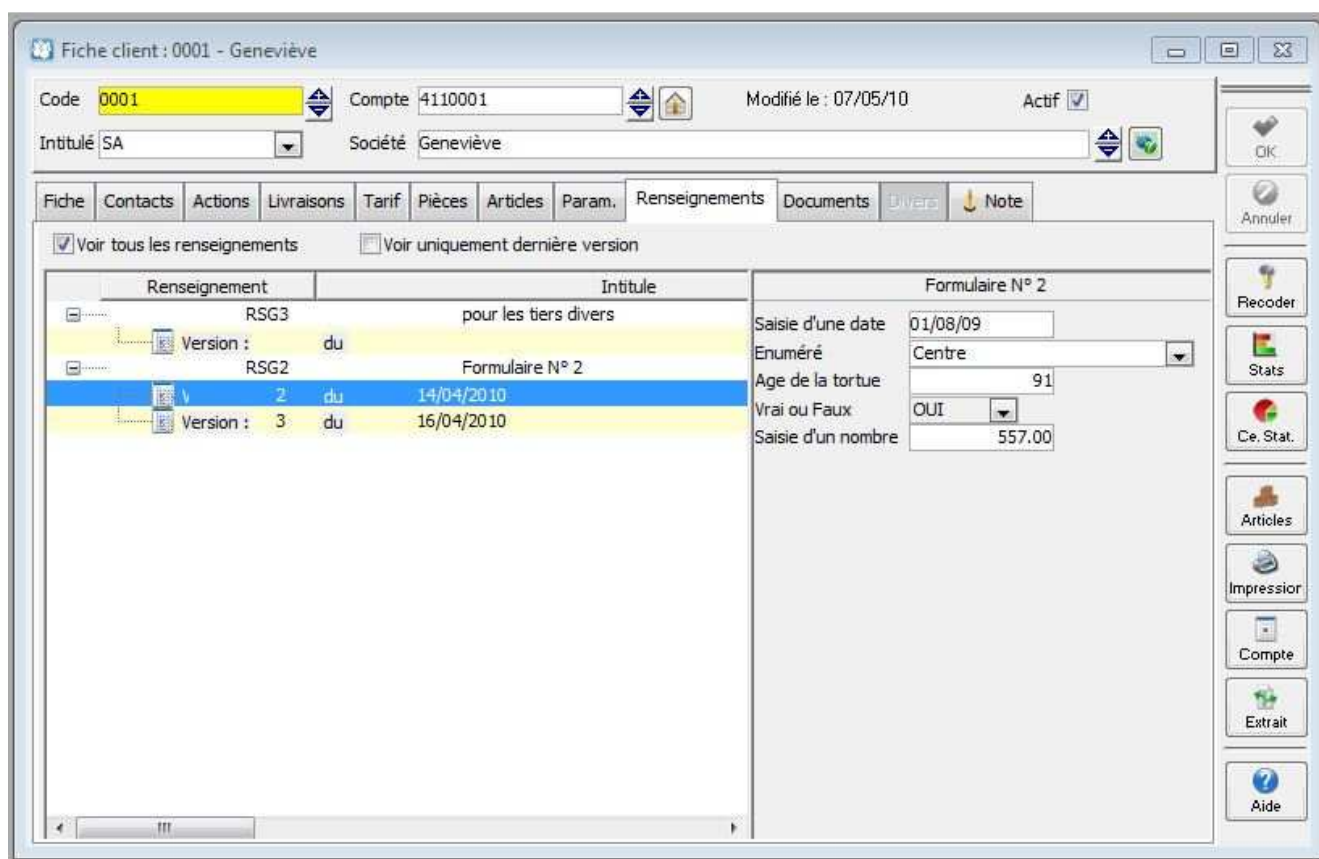
Formulaires de renseignements :

Les formulaires de renseignements permettent de collecter des informations, sur les tiers.

Ces formulaires peuvent être contextuels ou généraux.

Les formulaires de renseignements sont versionnés et datés.

Ces formulaires peuvent s'appliquer aux Clients, Prospects, Fournisseurs, Tiers Divers et Clients Caisses.



Fiche client : 0001 - Geneviève

Code : 0001 | Compte : 4110001 | Modifié le : 07/05/10 | Actif ☒

Intitulé : SA | Société : Geneviève

Navigation : Fiche | Contacts | Actions | Livraisons | Tarif | Pièces | Articles | Param. | **Renseignements** | Documents | Divers | Note

☒ Voir tous les renseignements | ☐ Voir uniquement dernière version

| Renseignement | Intitulé |
|---------------------------|-----------------------|
| RSG3 | pour les tiers divers |
| Version : 1 du | |
| RSG2 | Formulaire N° 2 |
| Version : 2 du 14/04/2010 | |
| Version : 3 du 16/04/2010 | |

Formulaire N° 2

Saisie d'une date : 01/08/09

Enuméré : Centre

Age de la tortue : 91

Vrai ou Faux : OUI

Saisie d'un nombre : 557.00

Barre d'outils : OK, Annuler, Recorder, Stats, Ce. Stat., Articles, Impression, Compte, Extrait, Aide

- L'onglet renseignement n'est accessible que si des formulaires sont définis pour le type de tiers.

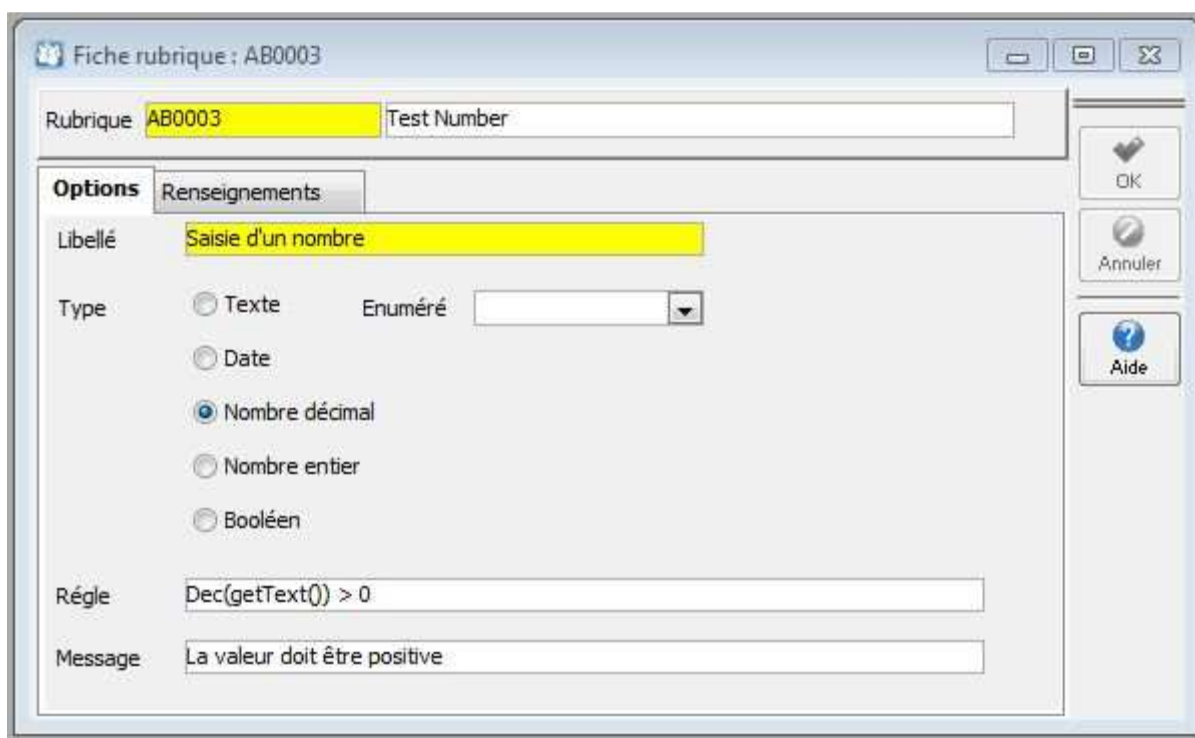


Pour donner un accès simplifié aux données des formulaires (Via les états libres, le décisionnel...), à chaque formulaire correspond une vue dans la base de données ('V_RSG_' + Code)

Pour définir un formulaire de renseignement, il faut au préalable définir les rubriques qui vont le composer ou utiliser des rubriques déjà définies.

Le paramétrage des formulaires de renseignement est accessible via le menu "Fichiers/Paramétrages/Gestion des renseignements".

Les rubriques :



Fiche rubrique : AB0003

Rubrique **AB0003** Test Number

Options Renseignements

Libellé **Saisie d'un nombre**

Type ☐ Texte Enuméré
☐ Date
☒ Nombre décimal
☐ Nombre entier
☐ Booléen

Règle

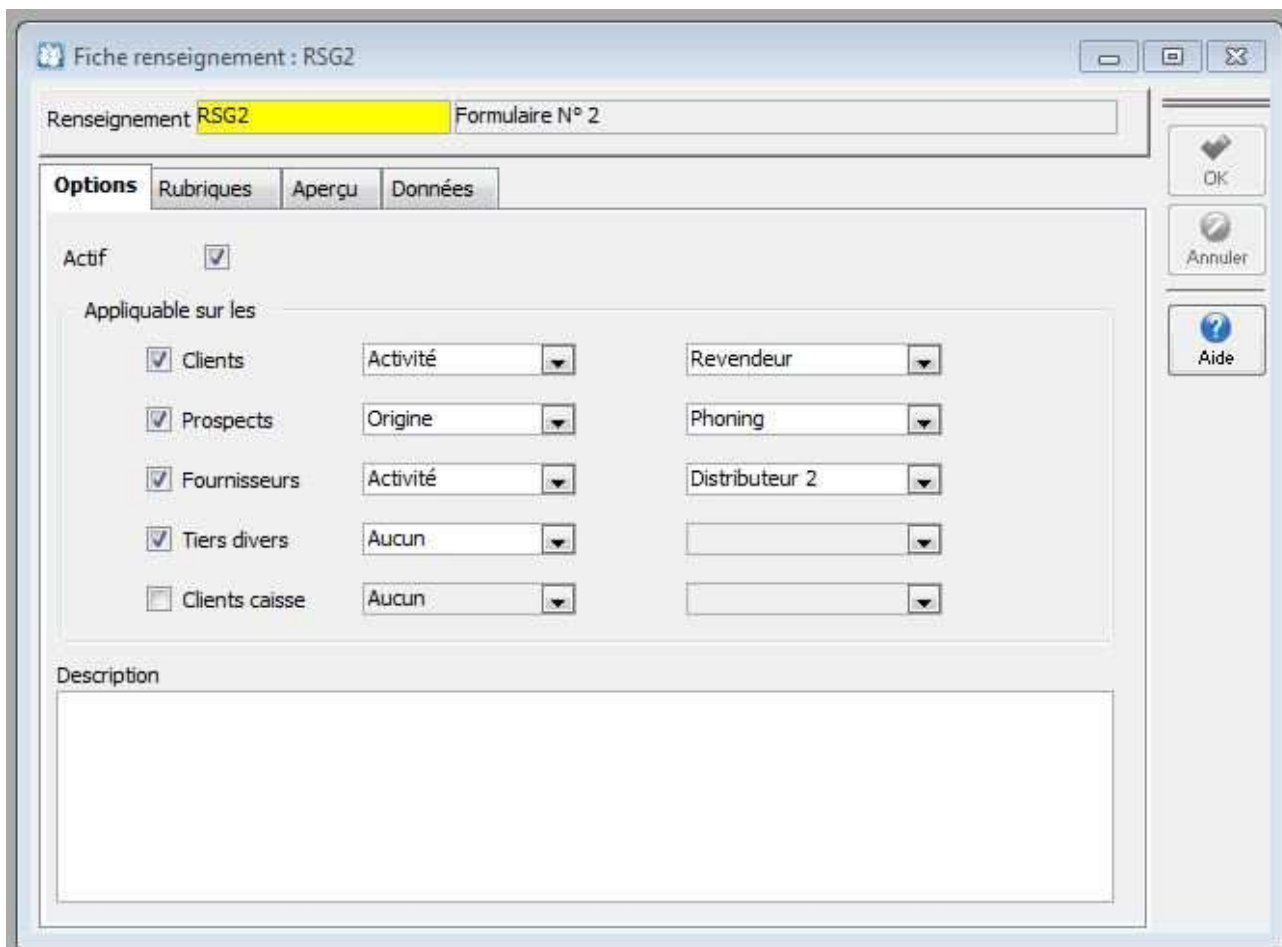
Message

OK
Annuler
Aide

- Une rubrique est identifiée par un code et un intitulé.
- Une rubrique possède un type et un libellé (C'est ce libellé qui sera affiché sur le formulaire)
- Le champ "Règle" permet de définir une condition de validation sur les valeurs saisies dans cette rubrique (Utilisation de la notation InfoMaker), le message s'affiche en cas de non respect de la règle de validation.
- L'onglet « renseignements » liste les formulaires contenant cette rubrique.

Les renseignements :

Un formulaire de renseignement est identifié par un code et un intitulé.



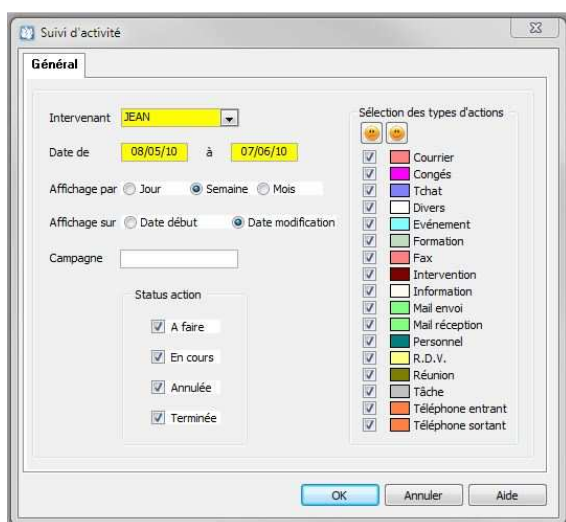
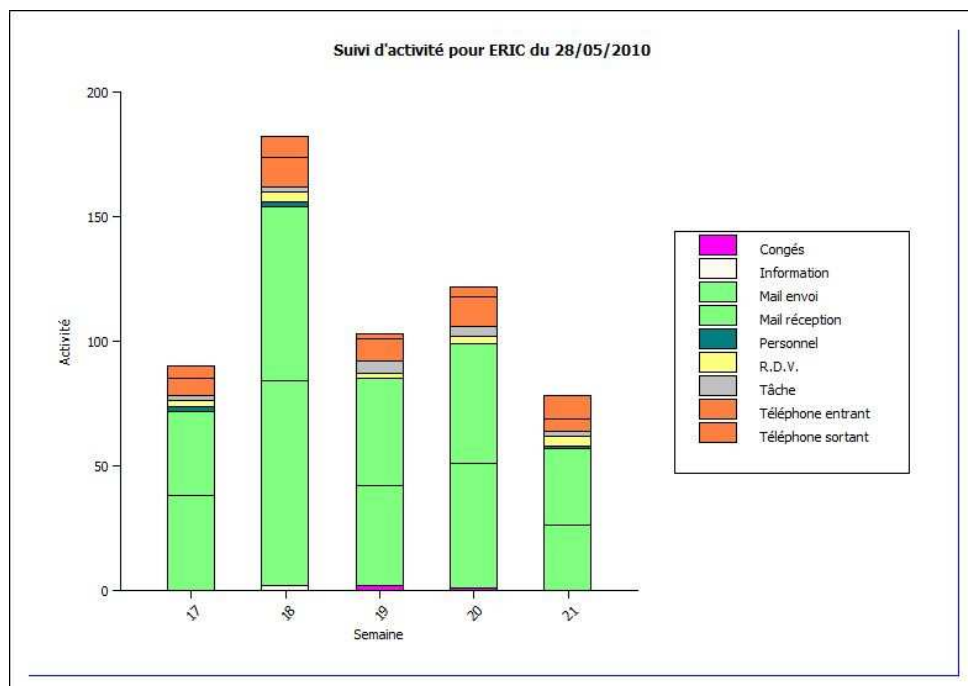
- On définit sur quels tiers est applicable ce formulaire, on peut de plus restreindre le champ d'application pour un type de tiers en utilisant les critères de classification.
- L'onglet « Rubriques » permet d'affecter des rubriques au formulaire, via un "Drag and Drop" depuis la liste des rubriques. Vous pouvez aussi modifier l'ordonnancement des rubriques.
- L'onglet "Aperçu" permet d'avoir une visualisation du formulaire de saisie.
- L'onglet "Données" permet la consultation des données déjà saisies.

Statistiques :

Etat de suivi :

l'état de suivi d'activité permet d'obtenir des statistiques sur une période pour un intervenant dans une ou plusieurs activités choisies.

Wizard de sélection et exemple de résultat :



Fiche de version : FDV14 [édition 5]

Comptabilité, Gestion Commerciale, GRC, TPV

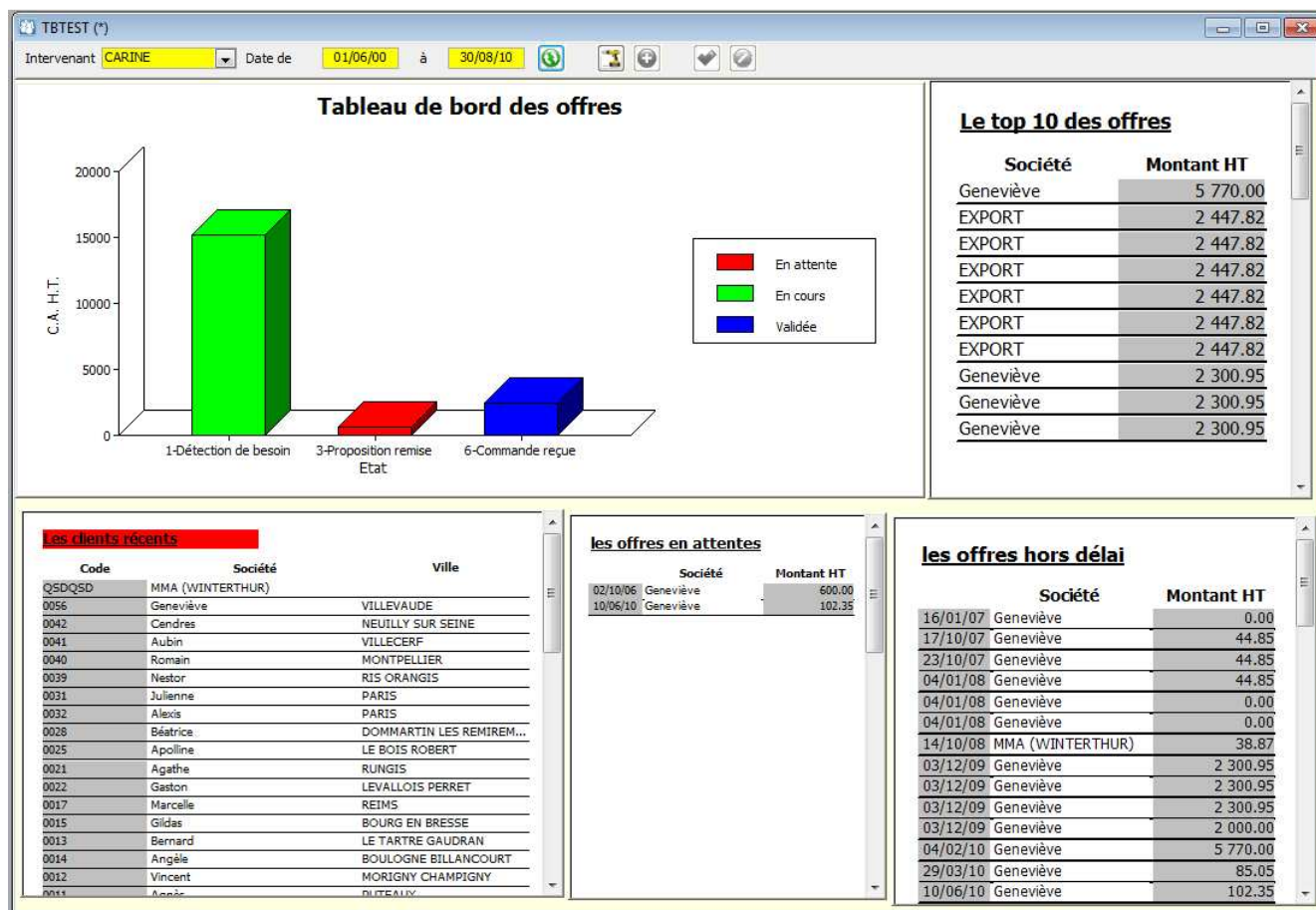
Version 14


Orsay le 05 Octobre 2010

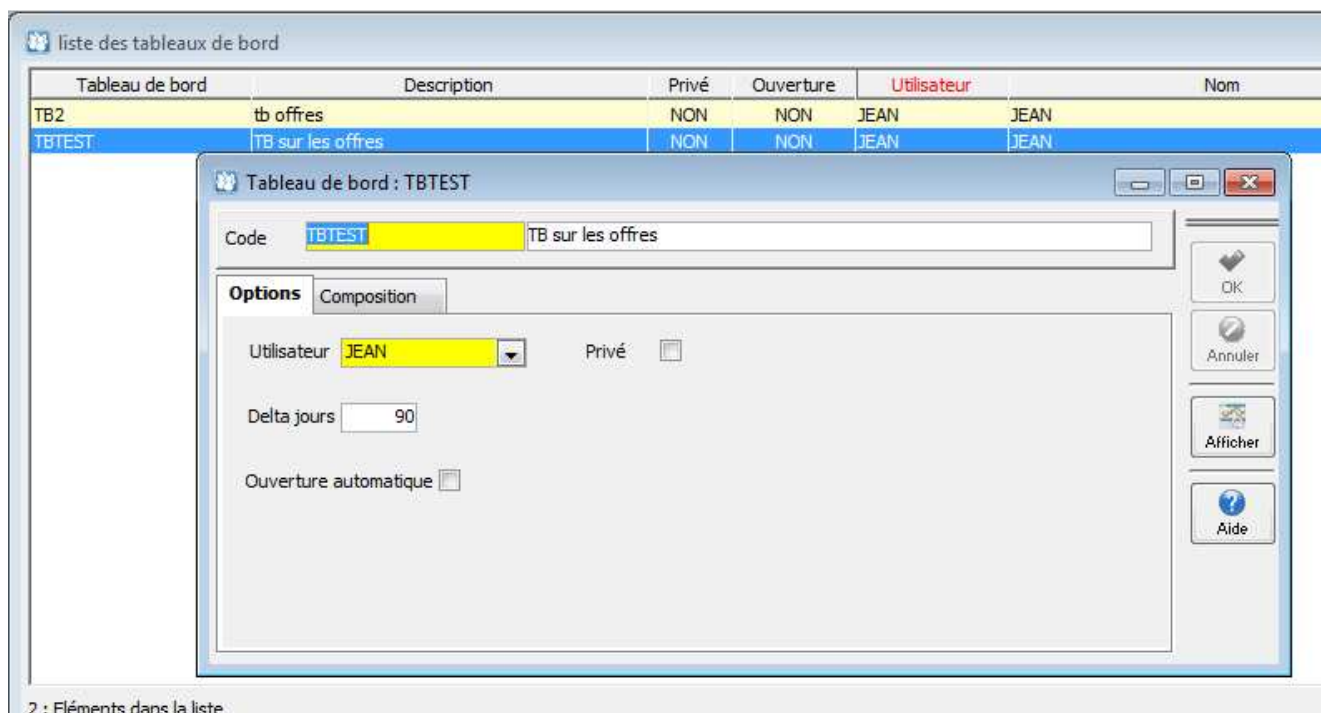
Tableaux de bord :

La version V14 du PGI de WaveSoft voit la mise en place d'une gestion dynamique de tableaux de bord.

- Création non limitée de tableaux de bord par utilisateur.
- Composition des tableaux de bord avec une bibliothèque de micro-états.
- Mise en forme des tableaux de bord entièrement graphique.
- Bibliothèque de micro-états personnalisable et enrichissable.
- Les micro-états peuvent être actifs (Clic pour ouvrir Offre, fiche client, ...)



La liste des tableaux de bord est accessible depuis le menu "Statistiques/Tableau de bord/...", également par l'icône  de la toolbar.



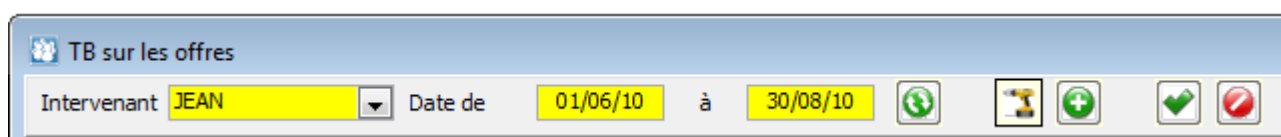
Un tableau de bord est identifié par son code et son intitulé, il est par défaut attaché à un utilisateur.


- Privé : seul l'utilisateur propriétaire peut l'exécuter
- Delta jours : Intervalle par défaut en nombre de jours, par rapport à la date du jour.
- Ouverture automatique : Lors de la connexion au dossier ce tableau de bord sera automatiquement affiché


L'onglet composition présente la liste des micro-états composant le tableau de bord.

Suite à la création d'une nouvelle fiche de tableau de bord, il suffit de faire « Exécuter » à l'aide du menu contextuel de la liste.

Cela ouvre donc un tableau de bord vierge, il faut donc tout d'abord passer en mode conception.



Le mode conception va être activé en cliquant sur le bouton . Ce mode va permettre de choisir les micros-états, de les disposer et de les dimensionner à la demande.

Pour ajouter un micro-état, il faut cliquer sur le bouton  pour afficher la liste des micros-états, ensuite positionner l'état par "Drag and Drop" sur le tableau de bord.

Une fois positionné sur le tableau de bord, le micro-état peut être redimensionné et déplacé.

Pour supprimer un micro-état du tableau de bord, il faut le sélectionner et appuyer sur la touche "Suppr".

Lorsque vous avez terminé la composition de votre tableau de bord, le bouton  vous permet de sauvegarder, sinon le bouton  va annuler toutes vos modifications.

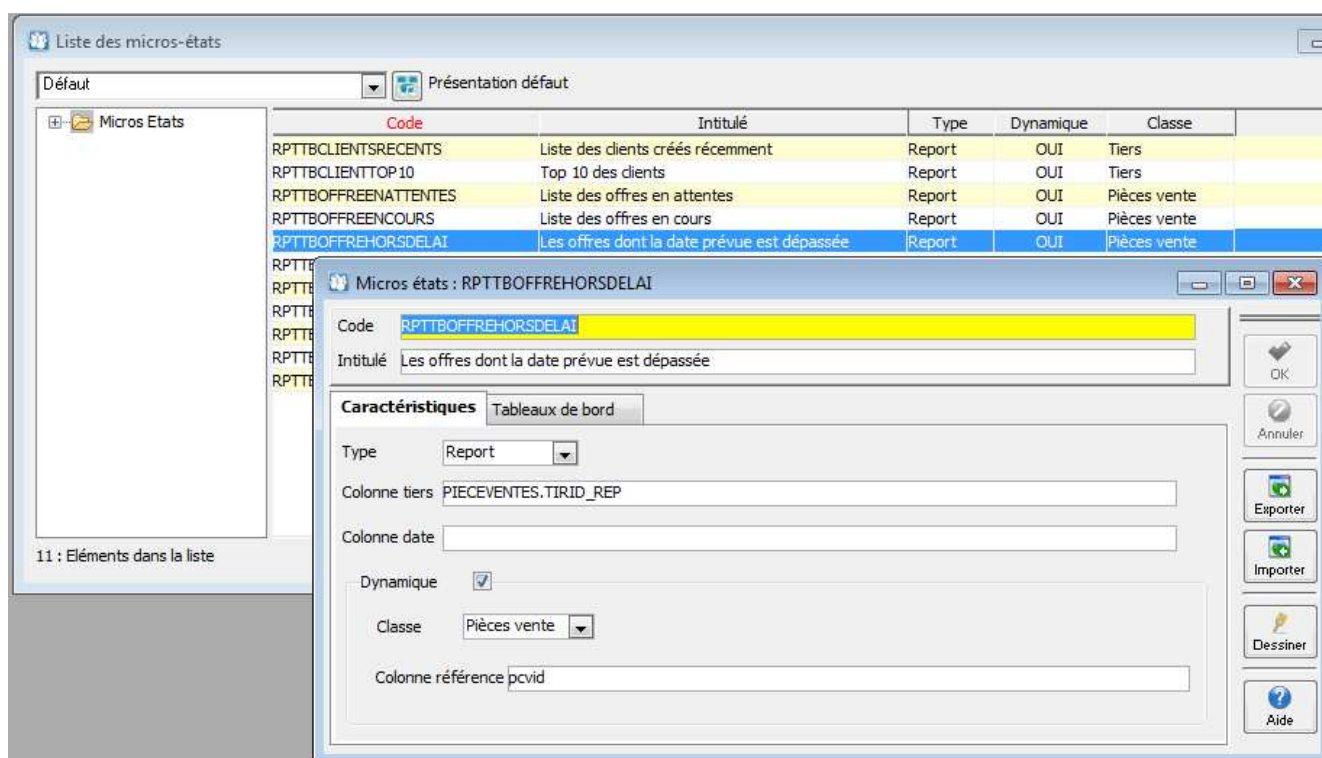
Pour sortir du mode conception, il suffit de recliquer sur le bouton .

Votre tableau de bord étant terminé, pour le consulter, il faut faire « Exécuter » sur la liste des tableaux de bord. Les champs « Intervenant » et « Date » vous permettent d'agir sur les résultats des micros-états.

Conception des micros-états :

Depuis la partie « Administration » du PGI WaveSoft, menu "Personnalisation" vous avez accès à la liste des micros-états.

Vous pouvez modifier ou dupliquer les états existants, ainsi que « Importer » ou « Exporter » des micros-états.

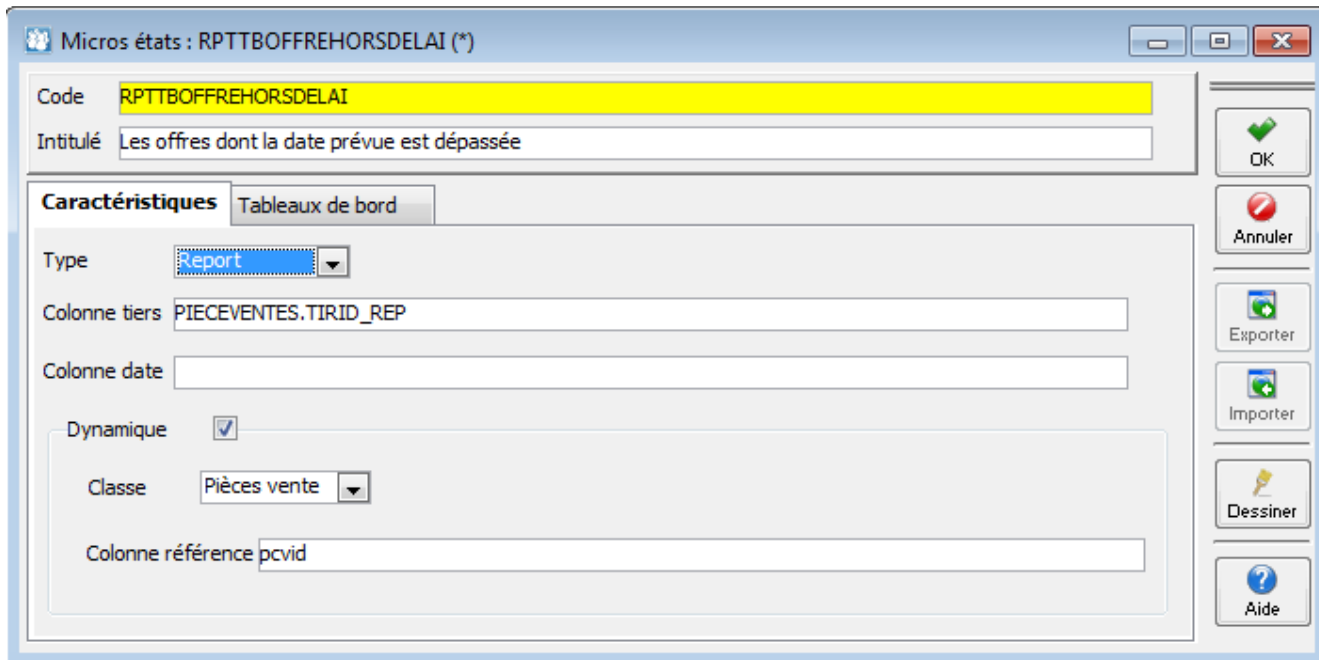


Un micro-état est identifié par son code et son intitulé.

Un micro-état doit répondre à un certain nombre de critères :

- Ne pas renvoyer trop de lignes, pour que le tableau de bord s'affiche dans des délais acceptables.
- Il doit contenir des colonnes permettant une restriction sur un intervenant, une date ou les deux.

Caractéristiques :



Micros états : RPTTBOFFREHORSDELAI (*)

Code : RPTTBOFFREHORSDELAI

Intitulé : Les offres dont la date prévue est dépassée

Caractéristiques | Tableaux de bord

Type : Report

Colonne tiers : PIERCEVENTES.TIRID_REP

Colonne date :

Dynamique : ☒

Classe : Pièces vente

Colonne référence : pcvid

OK, Annuler, Exporter, Importer, Dessiner, Aide

- Type : Report ou graphique.
- Colonne tiers : Colonne permettant la restriction « Intervenant »
- Colonne date : Colonne permettant la restriction de la plage de date
- Dynamique : Indique que l'état est dynamique (Clic autorisé)
 - Classe : Objet à ouvrir (Pièce de vente ou tiers)
 - Colonne de référence : colonne identifiant (ID) l'objet à ouvrir.



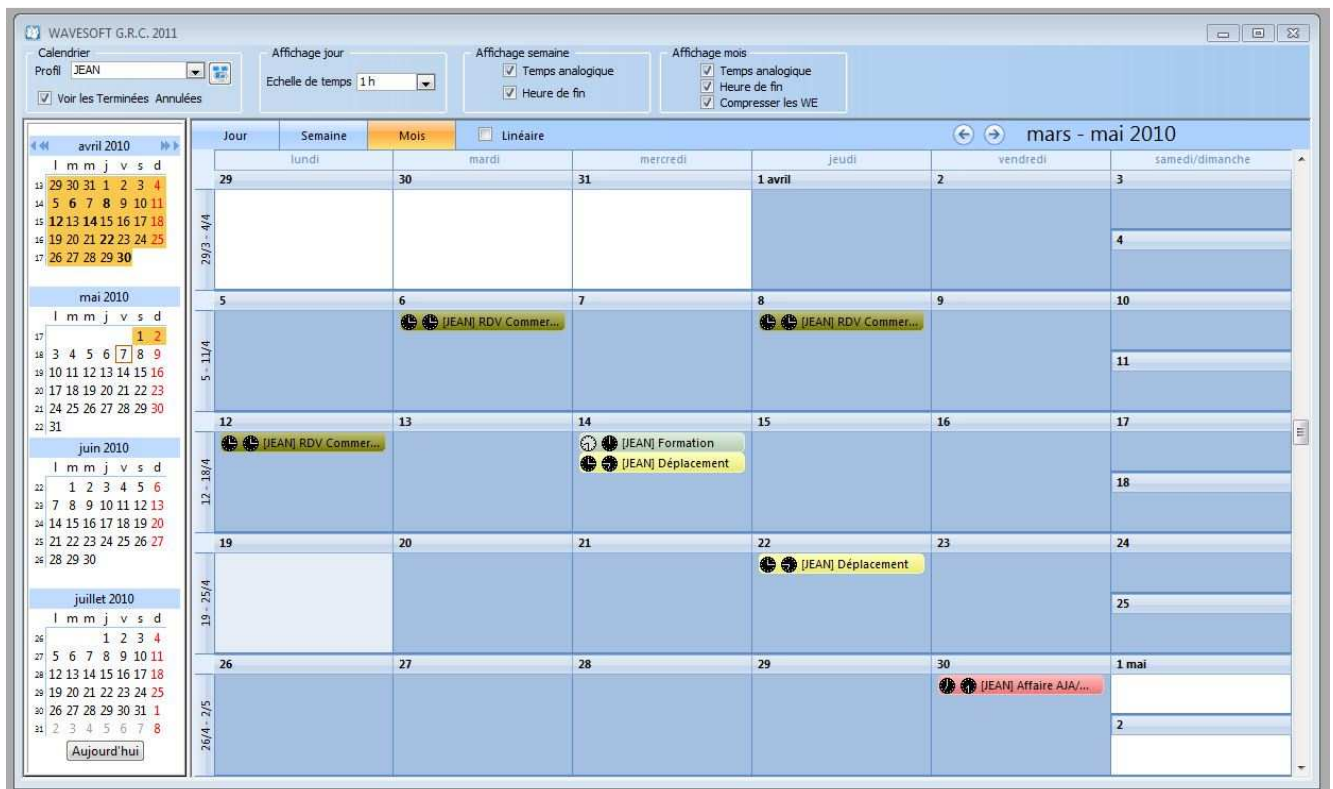
Fiche de version : FDV14 [édition 5]

Comptabilité, Gestion Commerciale, GRC, TPV

Version 14
Orsay le 05 Octobre 2010

Gestion de l'agenda :

La version V14 de la GRC voit une refonte complète de l'agenda pour une meilleure visibilité des informations et surtout une ergonomie plus attractive.



- la partie haute : Permet de sélectionner l'intervenant ou un groupe d'intervenants et de modifier les caractéristiques d'affichage en fonction du mode (Jours, Semaine ou mois).

- A gauche, le calendrier permet de sélectionner la période que l'on souhaite consulter.

De nombreuses fonctions ou paramétrages ont été ajoutés aux fonctionnalités de l'agenda :

- Copier- Coller d'action.
- Affichage des groupes en colonne.
- Affichage uniquement des jours travaillés ou non.
- Affichage mois avec compression des WE.
- Sur Ajout d'Action, l'intervenant par défaut est celui de l'agenda.



Fiche de version : FDV14 [édition 5]

Comptabilité, Gestion Commerciale, GRC, TPV

Version 14
Orsay le 05 Octobre 2010

- Déplacement des actions.
- Agrandissement des actions.
- Présélection de la plage horaire avant création d'une Action.

Paramétrages supplémentaires :

- 1er jour de la semaine.
- Jours travaillés de la semaine.

L'impression de l'agenda est aussi modifiée :

| avril 2010 | | | | | | |
|--|------------------|--------------------------------------|------------------|-------------------|-----------|--|
| <div> <div> mars 2010 l m m j v s d 10 1 2 3 4 5 6 7 11 8 9 10 11 12 13 14 12 15 16 17 18 19 20 21 13 22 23 24 25 26 27 28 14 29 30 31 </div> <div> avril 2010 l m m j v s d 14 1 2 3 4 15 5 6 7 8 9 10 11 16 12 13 14 15 16 17 18 17 19 20 21 22 23 24 25 18 26 27 28 29 30 </div> <div> mai 2010 l m m j v s d 18 1 2 19 3 4 5 6 7 8 9 20 10 11 12 13 14 15 16 21 17 18 19 20 21 22 23 22 24 25 26 27 28 29 30 23 31 </div> </div> | | | | | | |
| lundi | mardi | mercredi | jeudi | vendredi | sam./dim. | |
| 29 | 30 | 31 | 1 avril | 2 | 3 | |
| 29/3 - 4/4 | | | | | 4 | |
| | | | | | | |
| 5 | 6 | 7 | 8 | 9 | 10 | |
| 5 - 11/4 | 🕒 [JEAN] RDV ... | | 🕒 [JEAN] RDV ... | | | |
| | | | | | 11 | |
| 12 | 13 | 14 | 15 | 16 | 17 | |
| 12 - 18/4 | 🕒 [JEAN] RDV ... | 🕒 [JEAN] Form... 🕒 [JEAN] Dépl... | | | | |
| | | | | | 18 | |
| 19 | 20 | 21 | 22 | 23 | 24 | |
| 19 - 25/4 | | | 🕒 [JEAN] Dépl... | | | |
| | | | | | 25 | |
| 26 | 27 | 28 | 29 | 30 | 1 mai | |
| 26/4 - 2/5 | | | | 🕒 [JEAN] Affai... | | |
| | | | | | 2 | |



Fiche de version : FDV14 [édition 5]

Comptabilité, Gestion Commerciale, GRC, TPV

Version 14

Orsay le 05 Octobre 2010

Le Géo-Décisionnel :

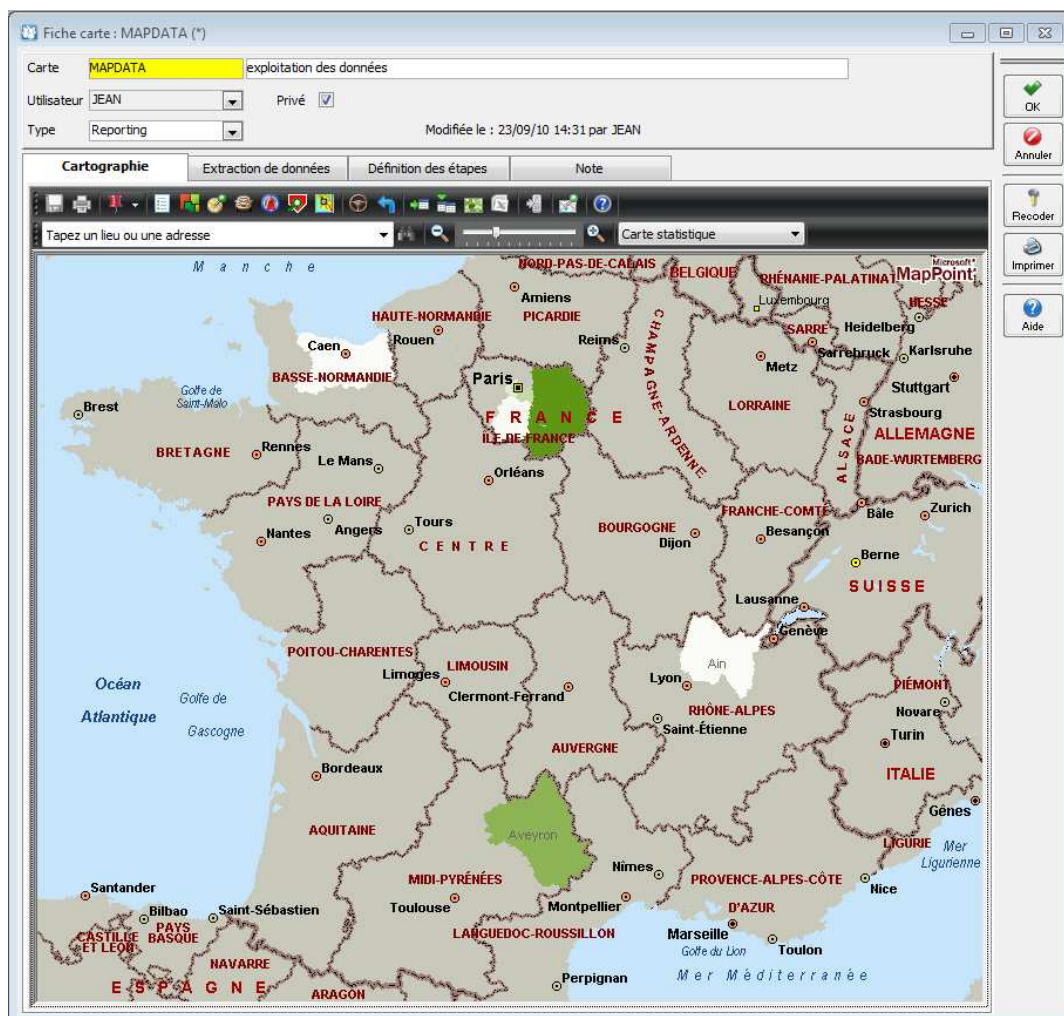
Le module Géo-Décisionnel est optionnel, c'est une extension du module GRC du PGI WaveSoft.

Le module Géo-décisionnel peut être ajouté sur les trois éditions, Standard, Professionnelle ou Entreprise avec le même domaine fonctionnel.

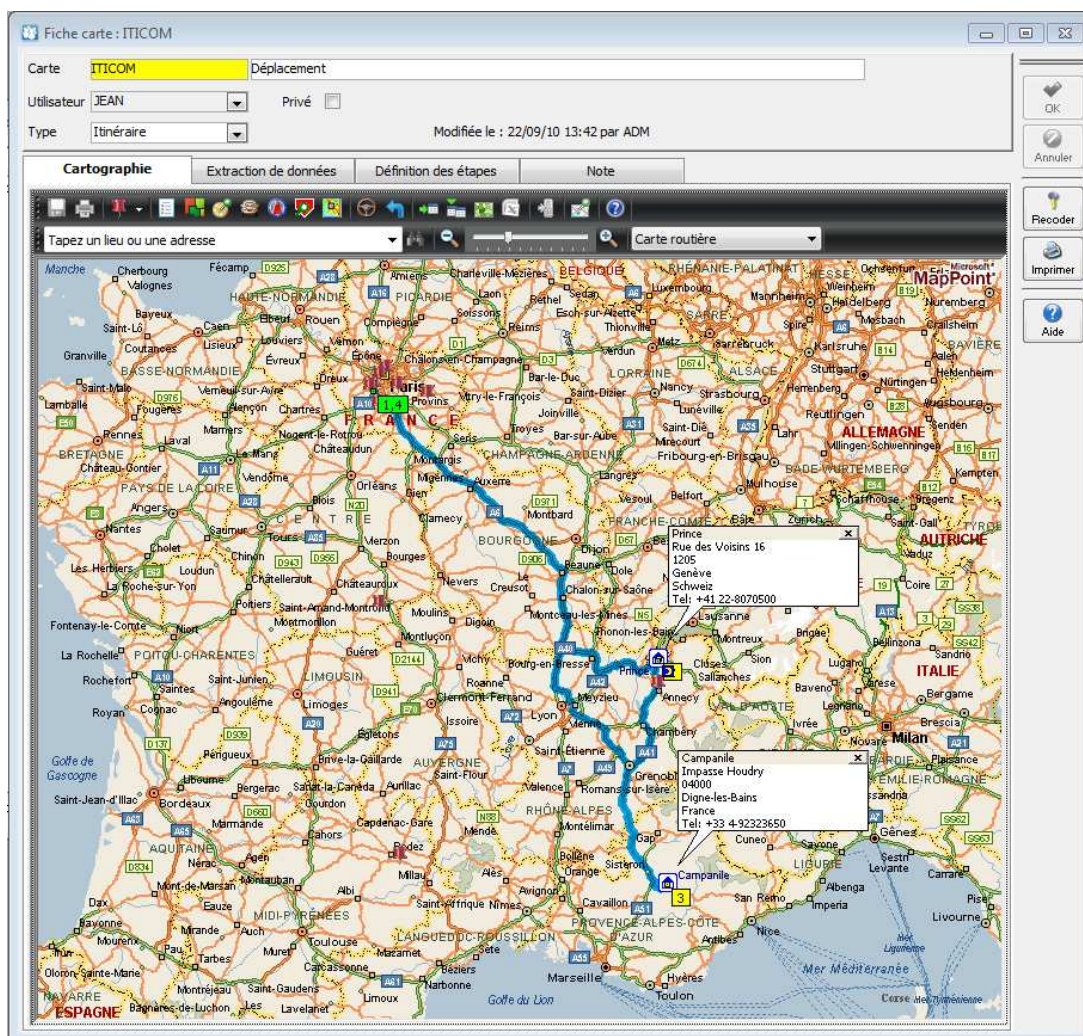
Pour l'extraction de données ainsi que la consultation des cartes, le module Géo-décisionnel utilise les règles de visibilité de la GRC. Si une carte est définie comme non privée, elle peut être consultée, mais une mise à jour de l'extraction n'est pas possible.

Le module Géo-Décisionnel vous permet d'effectuer :

- Du reporting cartographique.



- De la définition d'itinéraires.



Utilisation du module Géo-Reporting :

Après déprotection du module, Un nouvel item est accessible dans le menu "statistique" de la GRC, vous donnant accès à la liste de vos cartes. Il faut, bien sûr, que le logiciel de cartographie soit installé sur le poste, à partir du DVD d'installation fourni par WaveSoft.

Le reporting cartographique et la détermination d'itinéraire peuvent être mixés.

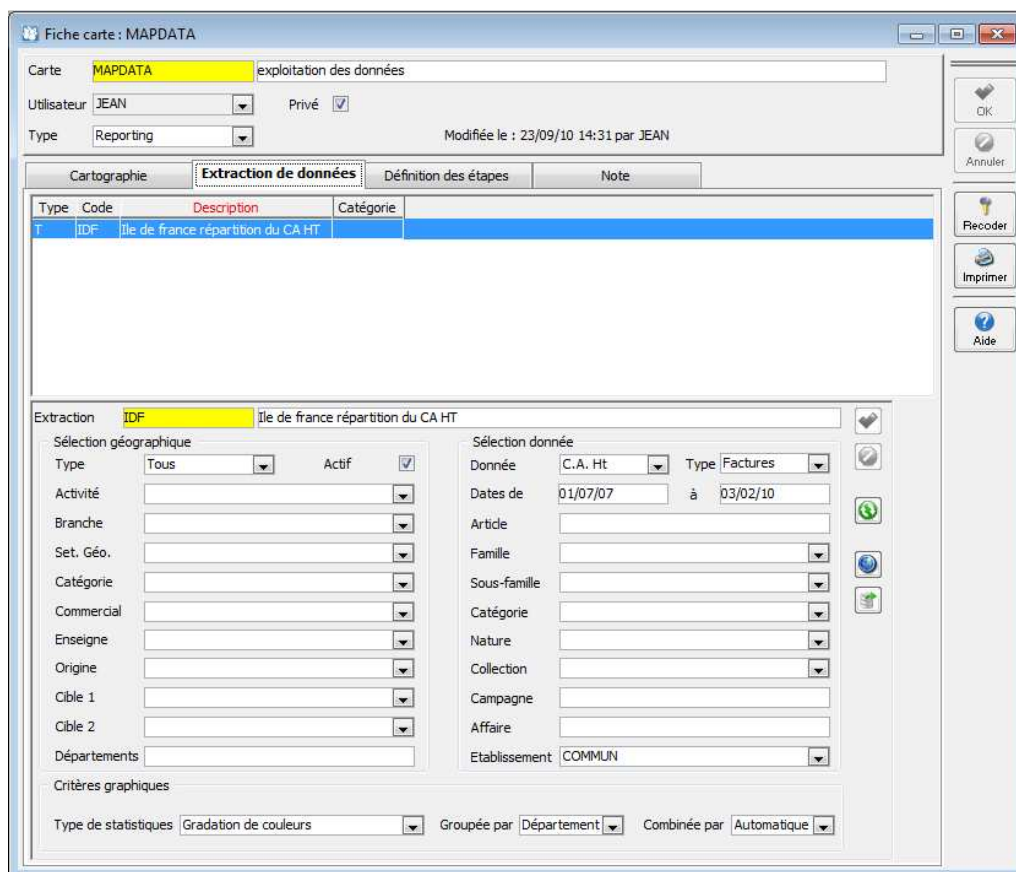


Toutes les cartes et itinéraires que vous avez conçus sont stockés dans la base.




Géo-décisionnel utilise les cartes et fonctions de MapPoint Europe 2010 (©Microsoft).

Reporting Cartographique :



L'onglet "Extraction de données" permet de définir les informations de reporting à afficher sur la carte, vous pouvez superposer autant d'extractions de données que vous le souhaitez.

- Sélection géographique : Cette partie permet de déterminer finement les clients ou prospects que l'on souhaite afficher.
- Sélection de données (non obligatoire) : Détermination des informations à afficher.
- Critères graphiques : Mode d'affichage des informations.

Après sauvegarde d'une nouvelle extraction, pour la placer sur la carte, il suffit de cliquer sur le bouton  "Afficher sur la carte", les adresses sont résolues et les informations affichées.



ATTENTION : Soyez rigoureux dans la saisie de vos adresses pour éviter des rejets de positionnement.





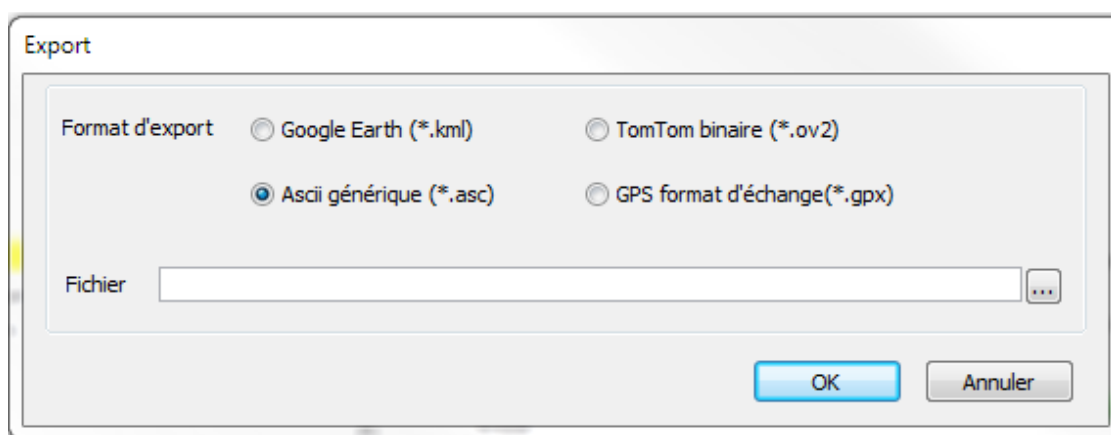
Fiche de version : FDV14 [édition 5]

Comptabilité, Gestion Commerciale, GRC, TPV

Version 14
Orsay le 05 Octobre 2010

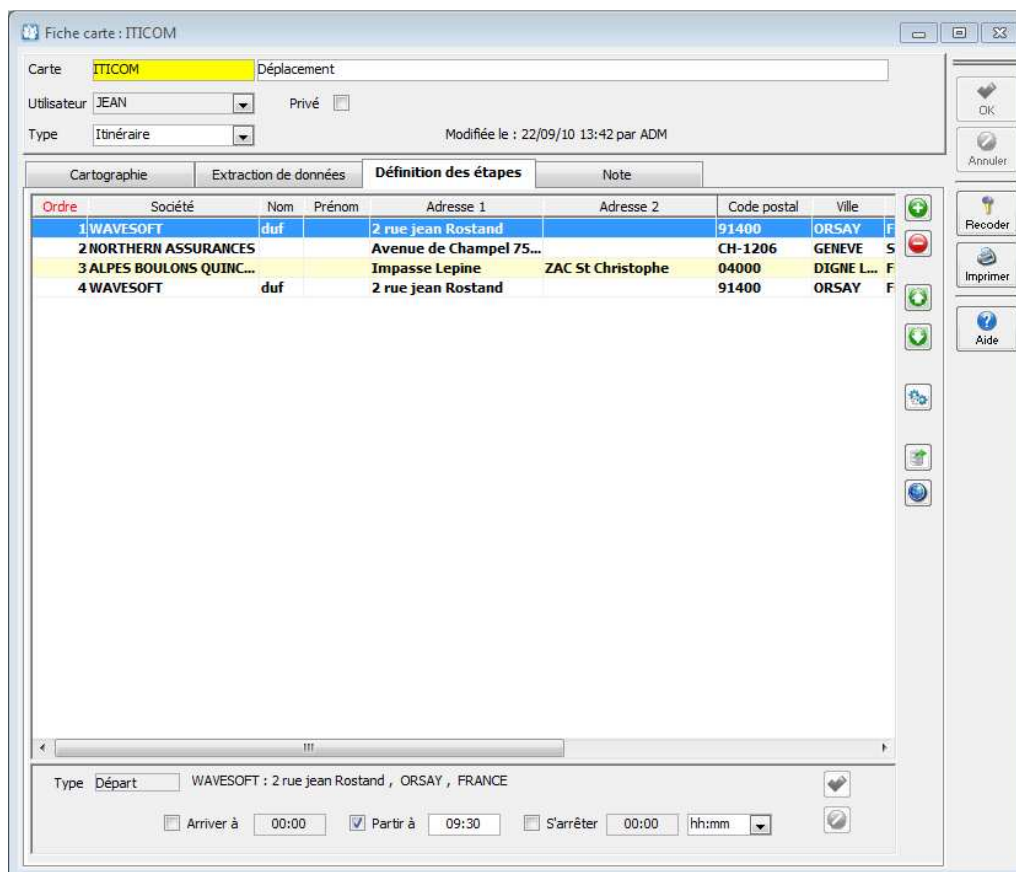
Après positionnement sur la carte des informations :

- le bouton  permet d'exporter et d'afficher les informations sous "Google Earth".
- le bouton  ouvre une fenêtre d'exportation sous différents formats.



- Google Earth : Format kml pour Google.
- TomTom : Format OV2 pour ajouter des POI sous TomTom.
- Ascii : Format texte.
- GPS : Format gpx, standard pour les GPS.

Détermination d'itinéraires :



Fiche carte : ITICOM

Carte: ITICOM Déplacement

Utilisateur: JEAN Privé ☐

Type: Itinéraire Modifiée le : 22/09/10 13:42 par ADM

Cartographie Extraction de données Définition des étapes Note

| Ordre | Société | Nom | Prénom | Adresse 1 | Adresse 2 | Code postal | Ville | |
|-------|------------------------|-----|--------|-------------------------|-------------------|-------------|------------|---|
| 1 | WAVEISOFT | duf | | 2 rue jean Rostand | | 91400 | ORSAY | F |
| 2 | NORTHERN ASSURANCES | | | Avenue de Champel 75... | | CH-1206 | GENEVE | S |
| 3 | ALPES BOULONS QUINC... | | | Impasse Lepine | ZAC St Christophe | 04000 | DIGNE L... | F |
| 4 | WAVEISOFT | duf | | 2 rue jean Rostand | | 91400 | ORSAY | F |


Type: Départ WAVESISOFT : 2 rue jean Rostand , ORSAY , FRANCE



☐ Arriver à 00:00 ☒ Partir à 09:30 ☐ S'arrêter 00:00 hh:mm

Pour créer un itinéraire, il faut par "Drag and Drop" ajouter des contacts dans la liste de l'onglet "Définition des étapes". Les contacts peuvent être "Draggés" depuis la liste des contacts ou depuis la liste de diffusion des campagnes.

Les différentes étapes de l'itinéraire sont déplaçables à l'aide des flèches.

Pour chaque étape, des horaires peuvent être fixés en renseignant les informations de la fiche en bas de la liste.

Après sauvegarde des informations, le calcul de l'itinéraire peut être lancé en cliquant sur le bouton .

- le bouton  permet d'exporter l'itinéraire avec recalcul sous "Google Map".
- le bouton  exporte l'itinéraire au format GPX.



Fiche de version : FDV14 [édition 5]

Comptabilité, Gestion Commerciale, GRC, TPV

Version 14
Orsay le 05 Octobre 2010

Impression d'une carte :

Le bouton "Impression" de la fiche ouvre la fenêtre de dialogue suivante, permettant de définir les différentes options d'impression souhaitées.

Impression carte

Titre

Nombre de copies

☐ Portrait ☐ Paysage ☒ Automatique

Impression

☐ Feuille de route uniquement ☐ Inclure la légende de la carte

☐ Cartes des rues par infos ☐ Inclure la localisation de la carte

☐ Carte affichée à l'écran

☐ Zone sélectionnée

☐ Carte et feuille de route

☐ Mini-Cartes par instruction

☒ Carte en pleine page

Impression en noir et blanc ☐

Qualité

OK Annuler

Divers :

L'Import/Export des offres est possible depuis la gestion. La description du format est disponible sur la FTC002.

T.P.V.

Un nouveau mode d'affichage de l'écran de caisse, permet d'avoir le ticket à droite de l'écran. Ce mode offre un ticket beaucoup plus large, pour par exemple afficher plus d'information en colonnes.



WAVESOFT T.P.V. 2011 : Caisse

Mardi 19 Octobre 2010 {Saint René}

Magasin SOCIETE

T.P.V. CAISSEA

SportPlus boutique
--- SOLDES ---

Vendeur JEAN Responsable JEAN

Client CAISSE1 CAISSE 1

Tarif TTC Tarif TTC Magasin

Total HT

Total TVA

Total TTC

| N° | Ig | Article | Désignation | Quantité UV | P.U. Net | Montant net |
|----|----|---------|-------------|-------------|----------|-------------|
| | | | | | | |

Article P.U. Brut 0,00

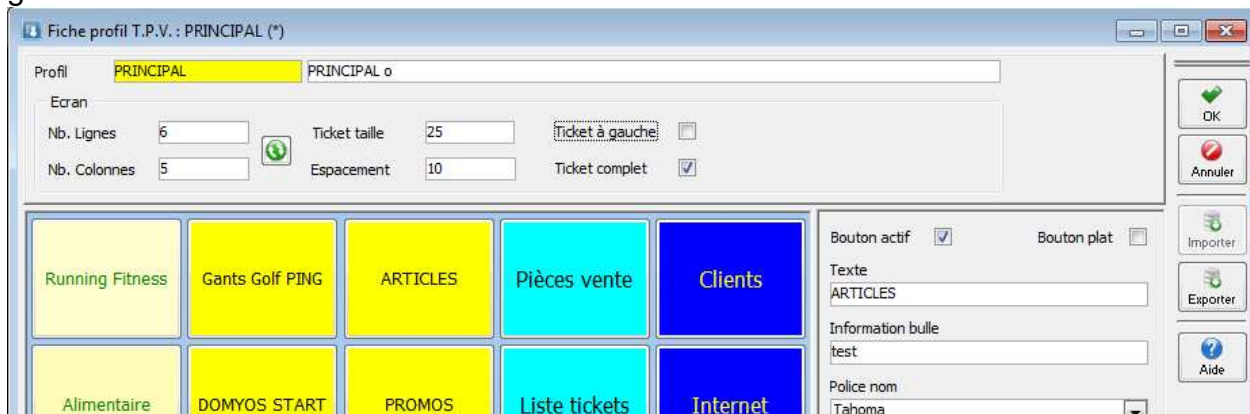
Quantité 0,00 P.U. Net 0,00

Remise 0 Montant T.T. 0,00

N° Lot N° Série

Encaisser Quitter Annuler + - Valider

Ce nouveau mode est activé via le profil de l'écran principal en décochant « Ticket à gauche ».



Fiche profil T.P.V. : PRINCIPAL (*)

Profil PRINCIPAL PRINCIPAL o

Ecran

Nb. Lignes 6 Ticket taille 25 Ticket à gauche ☐

Nb. Colonnes 5 Espacement 10 Ticket complet ☒

Bouton actif ☒ Bouton plat ☐

Texte ARTICLES

Information bulle test

Police nom Tahoma

OK Annuler Importer Exporter Aide



Fiche de version : FDV14 [édition 5]

Comptabilité, Gestion Commerciale, GRC, TPV

Version 14

Orsay le 05 Octobre 2010

AUTOMATE de TRANSFERT

Sur l'automate de transfert, pour les exports, ajout d'un nouveau mode 'Création' permettant de n'exporter que les objets créés depuis le dernier export.

WAVESOFT Automate de Transfert 2011 : Exercice 2010

--- WaveSoft Automate de Transferts ---

Version BETA 05.00.01 - Edition : Entreprise

Activité en cours Définition des tâches Paramétrage général

| Ordre | Serveur SQL | Dossier | Utilisateur | Mot de passe | Répertoire des imports | Répertoires des |
|-------|-------------|-----------|-------------|--------------|----------------------------------|----------------------------------|
| 1 | JUPITER | ASTRE_DEV | JEAN | ***** | F:\SYNCHRO_SUPPORT\IMPORT_EXPORT | F:\SYNCHRO_SUPPORT\IMPORT_EXPORT |

| Ordre | Nature | Entité | Profil | Préfixe du fichier | Séparateur | Types | Dernière date | Frequence |
|-------|--------|-----------------------|---------|--------------------|------------|----------|-------------------|-----------|
| 1 | Export | Actions | FULL | ACT_ | Tabulation | Création | 18/10/10 17:01:51 | 0 |
| 2 | Export | Articles | ART_EXP | ART_ | Tabulation | Création | 18/10/10 17:01:51 | 0 |
| 3 | Export | Articles photos | | ARTPH_ | Tabulation | Création | 18/10/10 17:18:13 | 0 |
| 4 | Export | Clients | TESTCPT | CLI_ | Tabulation | Création | 18/10/10 17:01:53 | 0 |
| 5 | Export | Commerciaux | ZZZ | COM_ | Tabulation | Création | 18/10/10 17:02:53 | 0 |
| 6 | Export | Comptes | PV | CPT_ | Tabulation | Création | 18/10/10 17:02:53 | 0 |
| 7 | Export | Contacts Clients | STD | CLIC_ | Tabulation | Création | 18/10/10 17:03:53 | 0 |
| 8 | Export | Contacts Fournisseurs | STD | FOUC_ | Tabulation | Création | 18/10/10 17:03:53 | 0 |
| 9 | Export | Contacts Prospects | STD | PROC_ | Tabulation | Création | 18/10/10 17:04:53 | 0 |

Version 14.01.00

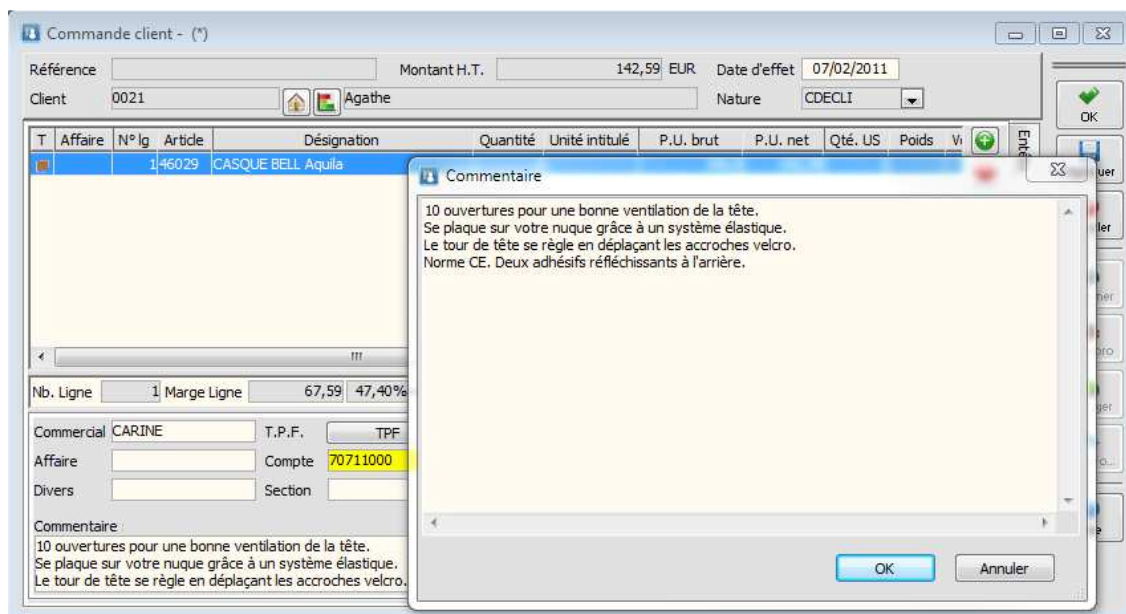
GENERALE

Office 2010

Validation de la compatibilité avec Office 2010, sur les fonctions déjà existantes.

Ergonomie

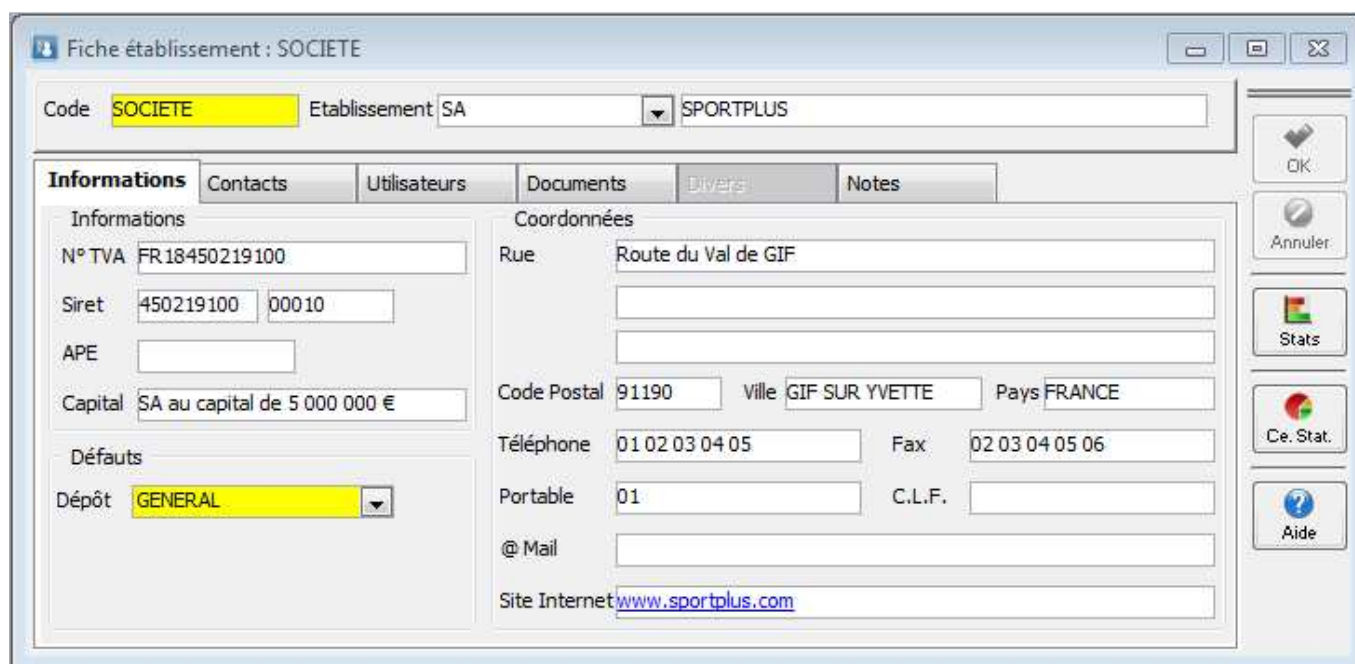
- Sur les listes la zone de recherche permet de combiner une recherche sur plusieurs chaînes de caractères, avec l'opérateur « + » qui dans ce cas équivaut à un « ET ». Exemple : AA+BB+CC permet d'obtenir toutes les lignes qui contiennent AA et BB et CC sur l'ensemble des colonnes affichées, AA pouvant être dans une colonne et BB et CC dans d'autres.
- Sur les champs de type texte pour les commentaires, description,... ajout d'une fonction d'aide (accessible via « F2 » ou double-clic) permettant l'ouverture d'un écran pour consulter ou modifier le texte.



Les établissements

Gestion des champs paramétrables sur les établissements.

- Visible sur la liste des établissements.
- Fiche société
- Fiche établissement.



Fiche établissement : SOCIETE

Code **SOCIETE** Etablissement SA SPORTPLUS

Informations Contacts Utilisateurs Documents Divers Notes

Informations

N° TVA FR18450219100

Siret 450219100 00010

APE

Capital SA au capital de 5 000 000 €

Défauts

Dépôt GENERAL

Coordonnées

Rue Route du Val de GIF

Code Postal 91190 Ville GIF SUR YVETTE Pays FRANCE

Téléphone 01 02 03 04 05 Fax 02 03 04 05 06

Portable 01 C.L.F.

@ Mail

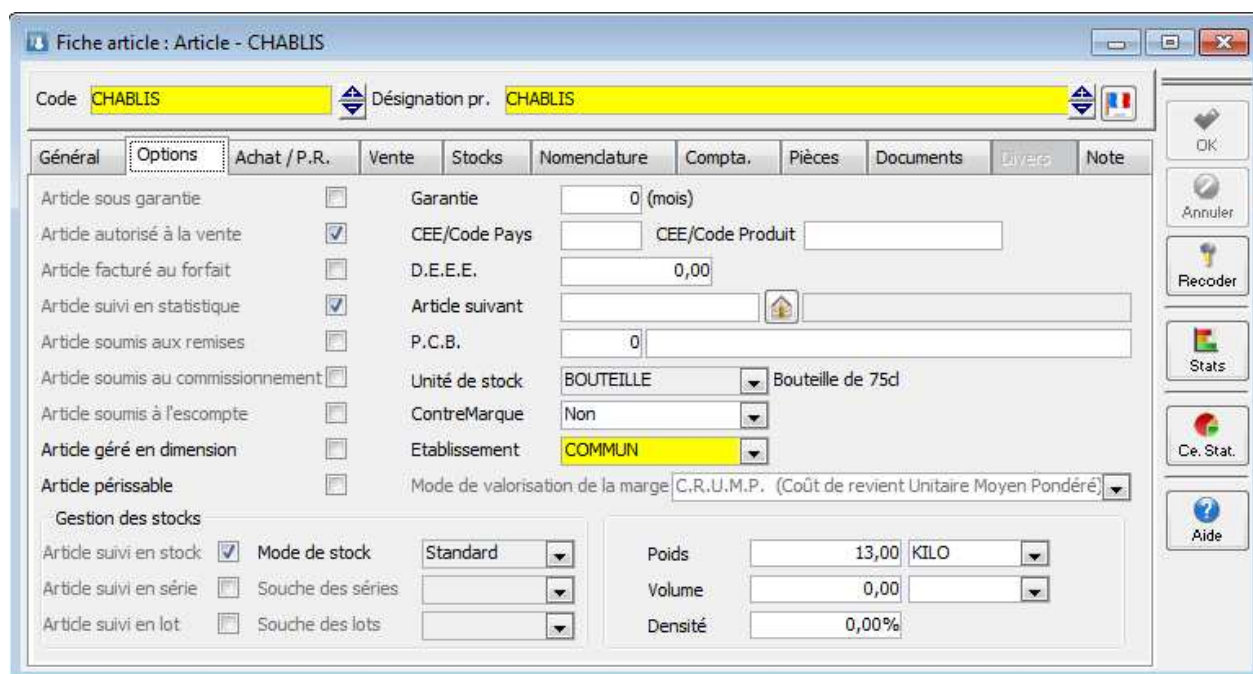
Site Internet www.sportplus.com

OK Annuler Stats Ce. Stat. Aide

GESTION COMMERCIALE

Articles

Fiche articles : Gestion de l'information unité de stock sur l'onglet « Options ».



Fiche article : Article - CHABLIS

Code **CHABLIS** Désignation pr. **CHABLIS**

Général **Options** Achat / P.R. Vente Stocks Nomenclature Compta. Pièces Documents Livres Note

Article sous garantie ☐ Garantie 0 (mois)

Article autorisé à la vente ☒ CEE/Code Pays CEE/Code Produit

Article facturé au forfait ☐ D.E.E.E. 0,00

Article suivi en statistique ☒ Article suivant

Article soumis aux remises ☐ P.C.B. 0

Article soumis au commissionnement ☐ Unité de stock BOUTEILLE Bouteille de 75cl

Article soumis à l'escompte ☐ ContreMarque Non

Article géré en dimension ☐ Etablissement COMMUN

Article périssable ☐ Mode de valorisation de la marge C.R.U.M.P. (Coût de revient Unitaire Moyen Pondéré)

Gestion des stocks

Article suivi en stock ☒ Mode de stock Standard

Article suivi en série ☐ Souche des séries

Article suivi en lot ☐ Souche des lots

Poids 13,00 KILO

Volume 0,00

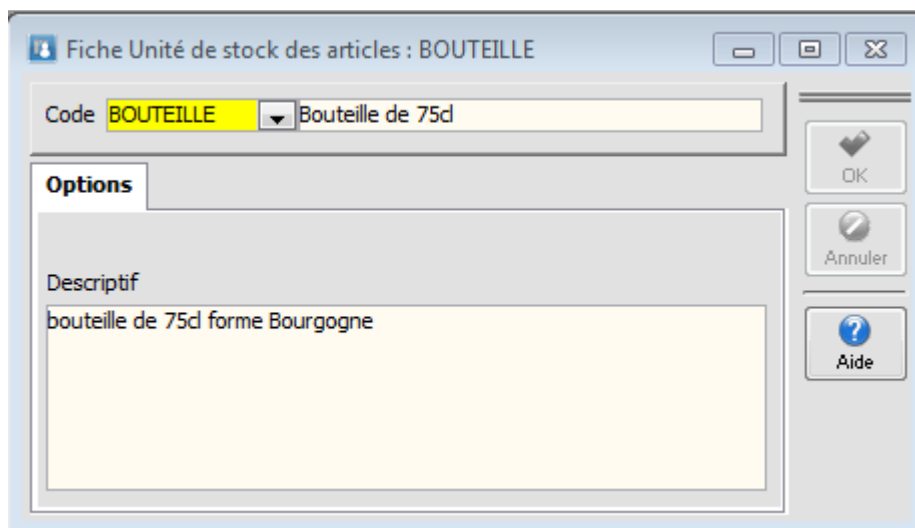
Densité 0,00%

Affichage de l'information sur les listes :

- Liste des articles
- Consultation du stock
- Ligne de pièces de vente
- Ligne de pièce de stock
- Saisie Inventaire
- Etats de stock en quantité
- Fiche dépôt stock
- Recherche de ligne de vente

Gestion de cette information dans les imports d'article.

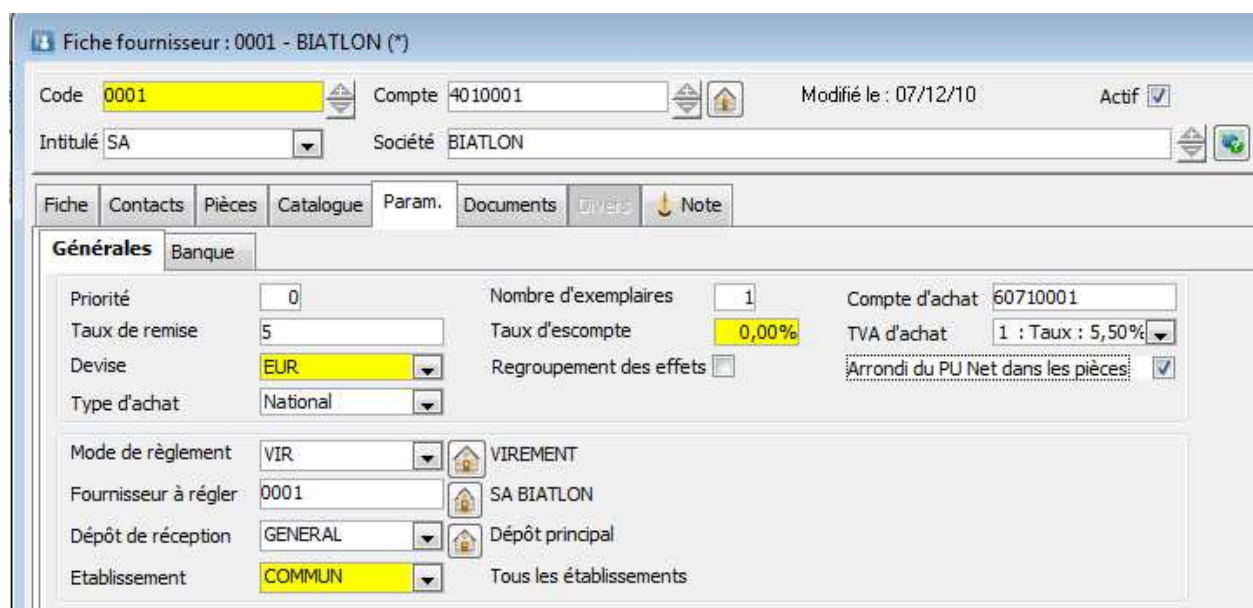
Définition d'un code, d'un libellé et d'un descriptif pour des unités de stock.



Fournisseur

Option « Arrondi du PU Net dans les pièces ».

La définition par défaut de cette option est paramétrable dans les préférences dossier.





Fiche de version : FDV14 [édition 5]

Comptabilité, Gestion Commerciale, GRC, TPV

Version 14

Orsay le 05 Octobre 2010

Recherche de lignes

Ventes :

- Mémorisation automatique du dernier filtre (Par utilisateur)
- Colonnes supplémentaires dans la liste :
 - Unité de stock
 - Champs divers
 - Article géré en statistique
 - Le type de ligne avec icône comme dans les pièces
 - Le numéro de ligne
- Champs supplémentaires de filtrage
 - Champs divers
 - Articles géré en statistique (Attention flag à 3 états)
- Options supplémentaires sur les types de ligne :
 - Frais
 - Nomenclature
 - Composant
 - Nomenclature + composants

Achats :

- Mémorisation automatique du dernier filtre (Par utilisateur)
- Colonnes supplémentaires dans la liste :
 - Champs divers
 - Le type de ligne avec icône comme dans les pièces
 - Le numéro de ligne
- Options supplémentaires sur les types de ligne :
 - Frais



Fiche de version : FDV14 [édition 5]

Comptabilité, Gestion Commerciale, GRC, TPV

Version 14

Orsay le 05 Octobre 2010

Pièces

Sur toutes les pièces Achats, Ventes, Stocks et Fabrication déplacement des boutons de validation des lignes pour un accès possible quel que soit l'onglet sélectionné.

Divers

- Option dans les préférences dossier, pour la gestion des héritages sur les pièces de vente et d'achat uniquement en création de pièce et pas en modification, ceci pour conserver les éventuelles modifications apportées sur ces CP dans la pièce.

- Gestion des accès concurrents sur la grille de saisie d'inventaire.

- Transformation : Option de transfert de note (Achat et Vente).

- Nature de pièce : Option sur la création des tarifs spéciaux pour prendre en compte ou pas le code « Affaire ».

- Sur les pièces de stock et de fabrication, accès au bouton de transformation.

- Sur les pièces de fabrication, gestion du dépôt à la ligne pour les composants.

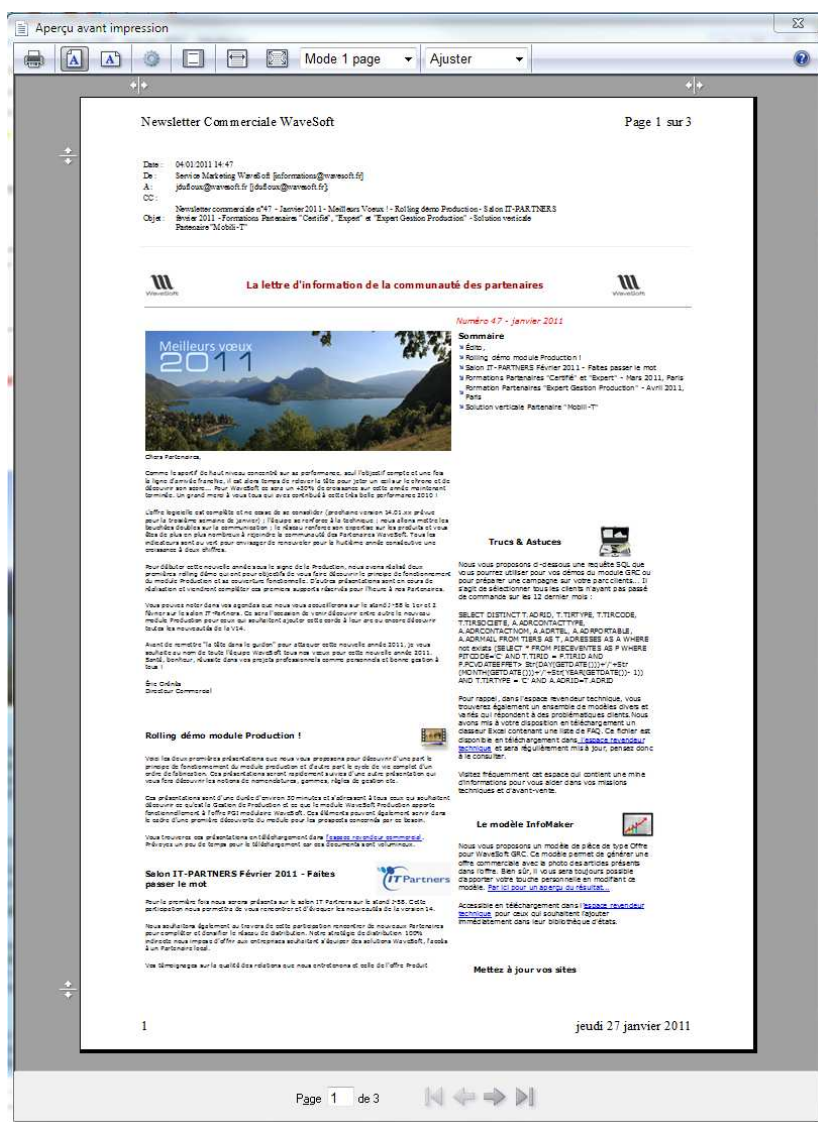
- Paramétrage des écrans au démarrage

GESTION RELATION CLIENT

Gestion des mails

Impression des mails :

Aperçu avant impression des mails avec les informations d'entête.



Les mails au format texte s'impriment directement, sans aperçu.



Fiche de version : FDV14 [édition 5]

Comptabilité, Gestion Commerciale, GRC, TPV

Version 14

Orsay le 05 Octobre 2010

Accusé de lecture :

Gestion des accusés de lecture en réception et en envoi.

Réception :

Un accusé de lecture est demandé lors de l'acquisition du mail.

Envoi :

Sur la fenêtre de saisie, option à cocher pour demander un accusé de lecture.



Suite à une demande d'accusé de lecture de votre part, si vous recevez un accusé, cela confirme la lecture de votre mail. Mais si vous ne recevez pas d'accusé cela ne peut en aucun cas signifier que votre correspondant n'a pas reçu ou n'a pas lu votre mail, car il est libre de confirmer ou pas sa lecture.

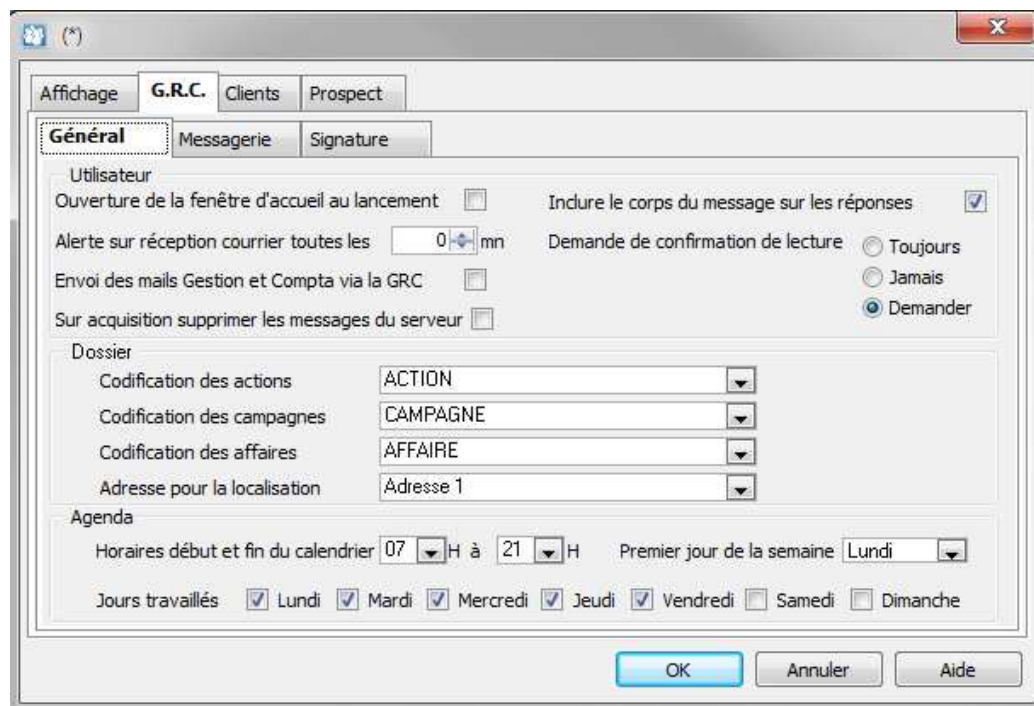
Pour les réceptions :

Dans les préférences de la GRC (par utilisateur) option « Demande de confirmation de lecture » avec les trois choix :

« Toujours » : envoi automatique de l'accusé de lecture.

« Jamais » : n'envoi pas d'accusé de lecture.

« Demander » : Ouvre une fenêtre demandant si vous souhaitez ou pas envoyer un accusé de lecture.



Les Offres

Sur la liste des offres, dans le choix des colonnes, accès aux champs :

- Notes
- Descriptif



L'affichage de ces colonnes, peut entrainer un ralentissement de l'affichage de la liste.

Géo-Décisionnel

Sur l'onglet « Extraction des données », accès au type « Clients caisse» (ce type est sans gestion de data) et à un champ permettant un filtrage sur le pays.

Extraction

Sélection géographique

Type clients caisse Actif ☒

Activité

Branche

Set. Géo.

Catégorie

Commercial

Enseigne

Origine

Cible 1

Cible 2

Départements

Pays

Sélection donnée

Donnée Aucune Type Factures

Dates de 00/00/0000 à 00/00/0000

Article

Famille

Sous-famille

Catégorie

Nature

Collection

Campagne

Affaire

Etablissement COMMUN

Critères graphiques

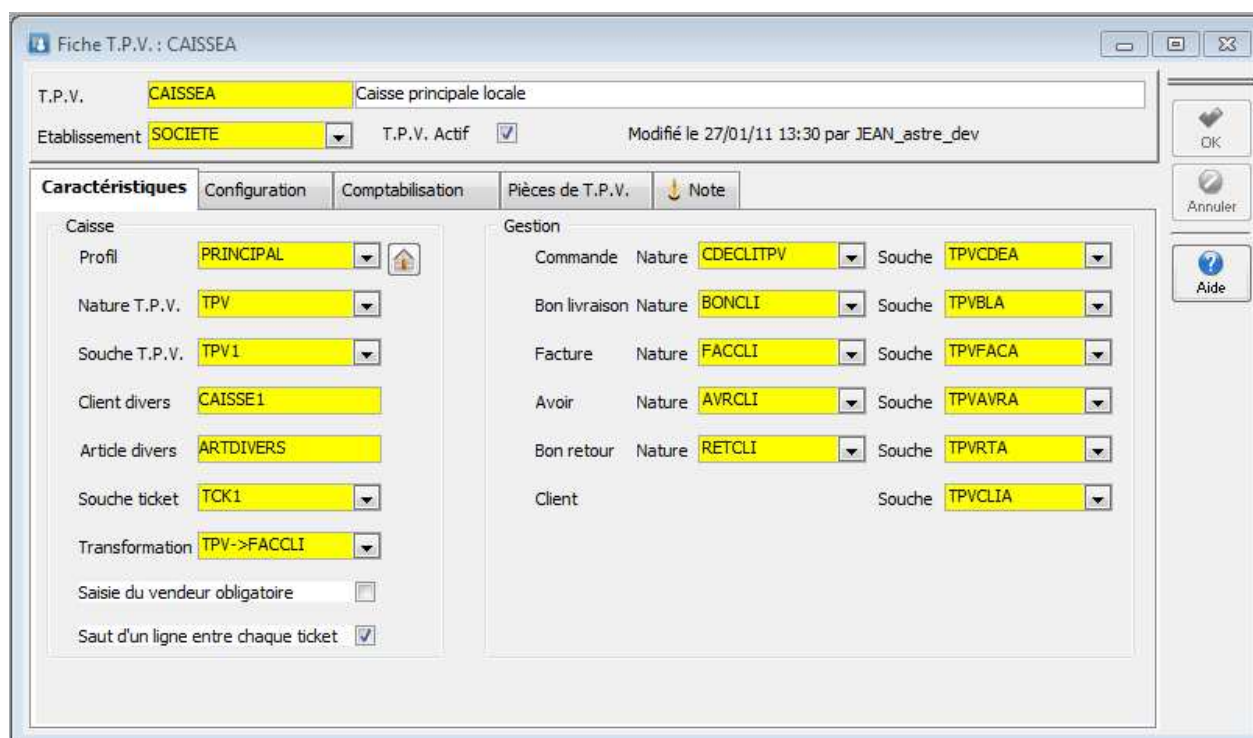
Type de statistiques Gradation de couleurs Groupée par Région Combinée par Addition

T.P.V.

Fiche TPV

Options supplémentaires :

- Saisie du vendeur obligatoire : Obligation de ressaisir le vendeur à chaque ticket.
- Saut de ligne entre chaque ticket : Sur la pièce de TPV, insertion d'une ligne de séparation entre chaque ticket pour en améliorer la lisibilité.
- Sur l'onglet « Configuration » paramétrage du nombre de ticket à imprimer.



Fiche T.P.V. : CAISSEA

T.P.V. : CAISSEA Caisse principale locale

Etablissement : SOCIETE T.P.V. Actif : ☒ Modifié le 27/01/11 13:30 par JEAN_astre_dev

Caractéristiques Configuration Comptabilisation Pièces de T.P.V. Note

Caisse

Profil : PRINCIPAL

Nature T.P.V. : TPV

Souche T.P.V. : TPV1

Client divers : CAISSE1

Article divers : ARTDIVERS

Souche ticket : TCK1

Transformation : TPV->FACCLI

Saisie du vendeur obligatoire : ☐

Saut d'un ligne entre chaque ticket : ☒

Gestion

Commande Nature : CDECLITPV Souche : TPVCDEA

Bon livraison Nature : BONCLI Souche : TPVBLA

Facture Nature : FACCLI Souche : TPVFACA

Avoir Nature : AVRCLI Souche : TPVAVRA

Bon retour Nature : RETCLI Souche : TPVRTA

Client Souche : TPVCLIA

Récapitulatif caisse (Ticket « Z »)

Sur le « Récapitulatif caisse » indication du nombre de règlement par type.



Fiche de version : FDV14 [édition 5]

Comptabilité, Gestion Commerciale, GRC, TPV

Version 14

Orsay le 05 Octobre 2010

Version 14.01

T.P.V.

Gestion des articles à poids variables

Gestion en saisie caisse des codes-barres spécifiques à la gestion des articles à poids variables, les articles à poids variable sont des articles dont le prix de vente public varie en fonction du poids. Il peut s'agir par exemple d'une portion de fromage ou d'une barquette de viande, etc.

Le code barre d'un article à poids variable comporte soit :

- le prix de vente
- le poids de l'unité

Il est construit selon la structure suivante :

II AAAAA PPPPP Clé

I : Préfixe du code à barres sur 2 caractères numériques :

- 02 , 22, 24, 26, ou 28 pour exprimer le prix.
- 21, 23, 27, 29, ou 25 pour exprimer le poids.

A : Code libre sur 5 caractères numériques.

P: prix ou poids de l'article sur 5 caractères numériques :

Prix : exprimé en Francs. 6,69 Francs s'exprime dans le code-barres par la séquence 00669.

Traduit en Euros à la saisie dans le « Montant T.T » donc 1,02 dans cette zone.

Poids : exprimé en grammes. 0,82 kilo s'exprime par la séquence dans le code-barres 00820. Traduit en kilos à la saisie dans la « Quantité » donc 0,82 dans cette zone.

Clé : Clé de contrôle sur 1 caractère numérique.

Pour que cette fonction soit effective, il faut :

- Autoriser la « Saisie des articles par code-barres » dans les préférences du dossier.
- Saisir comme code barre article dans la fiche article II AAAAA 00000 0. Mettre des zéros non significatifs pour les zones PPPPP et Clé, soit 6 zéros. AAAAA permet de définir l'unicité du code barre pour un article.

Un article à poids variable aura comme structure de code barre : « IIAAAAA000000 ».

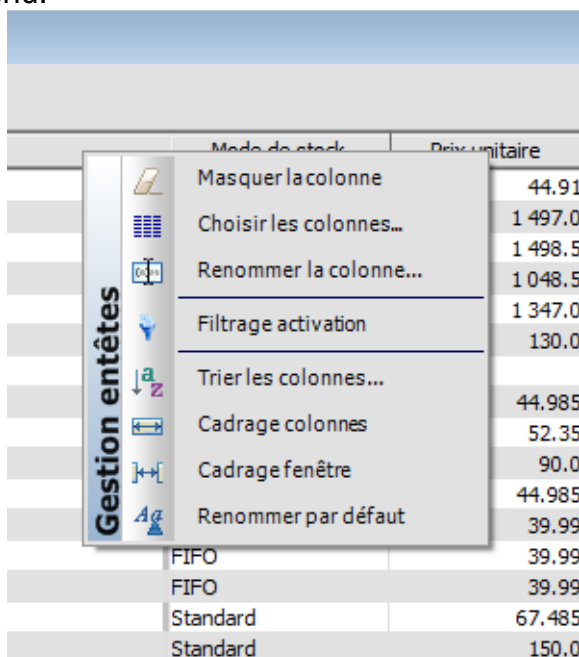
Version 14.02

GENERALE

Les listes

Nouveau mode de filtrage :

Un nouveau mode de filtrage et de tri est accessible via le menu contextuel de l'entête de la liste en activant l'item « Filtrage activation ». Pour désactiver ce mode, il suffit de le désélectionner dans le menu.

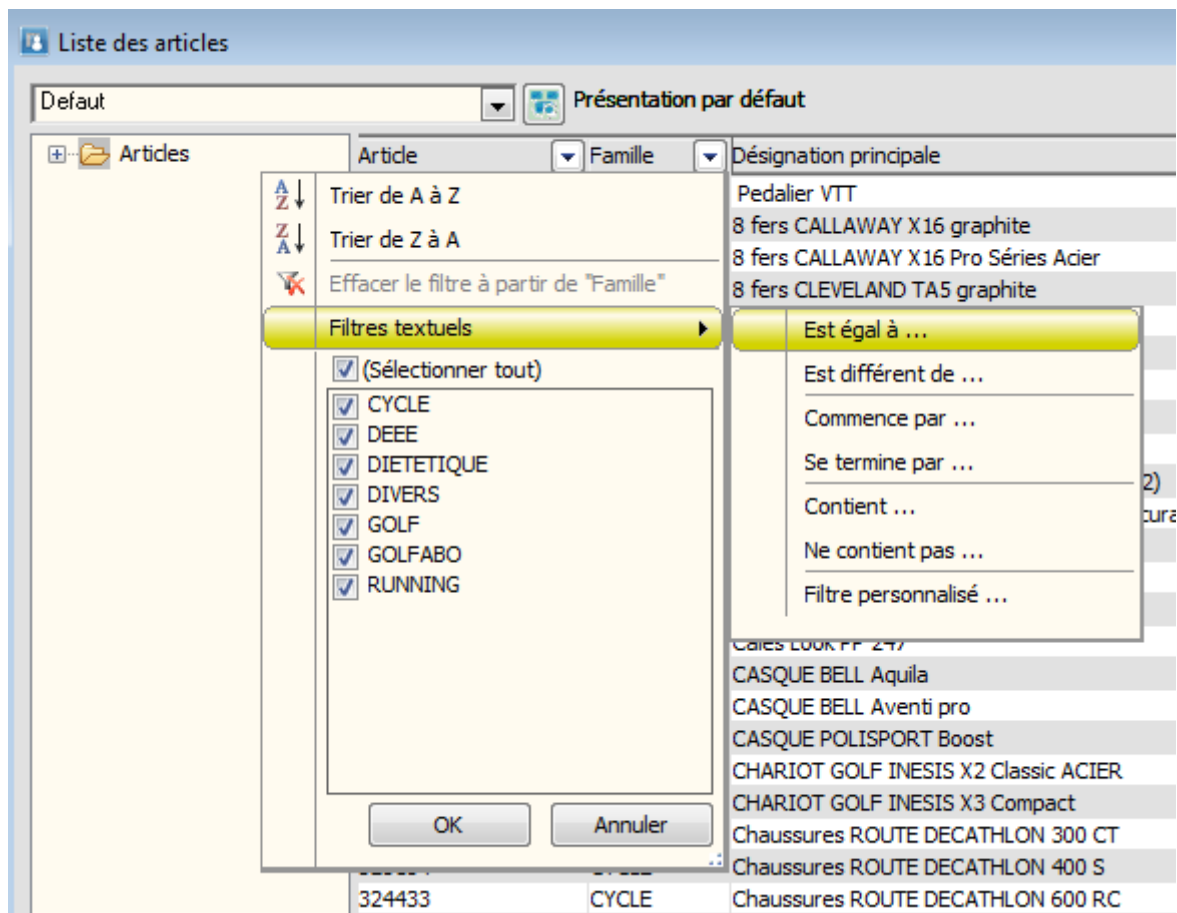


Ce nouveau mode de tri & filtrage ne vient pas en substitution des anciens modes, mais vous apporte une approche ergonomique supplémentaire.

Le mode de tri & filtrage est sauvegardé avec le profil de la liste ainsi que le dernier tri utilisé. Le dernier filtrage utilisé ne peut pas être conservé au vu de la complexité possible et de la volatilité des données.

Exemple :

L'activation de ce mode affiche sur chaque entête de colonne un bouton pour accéder aux fonctions de tri et de filtrage sur cette colonne.



Le bouton de chaque colonne indique son état de tri ou de filtrage :

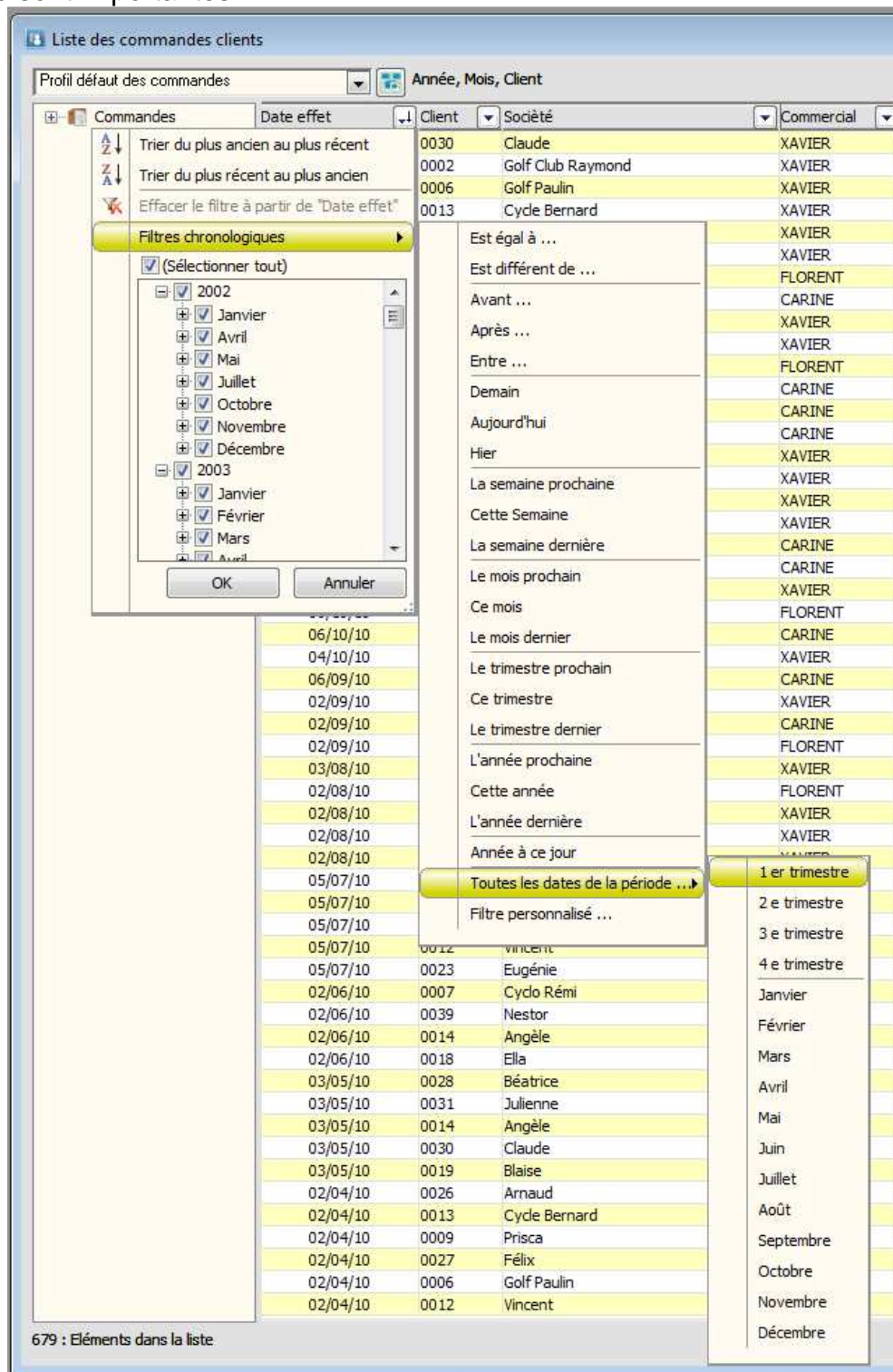
- ↕ La colonne est triée de A à Z
- ↗ La colonne est triée de Z à A
- ☑ La colonne est filtrée
- ☑ ☑ La colonne est triée et filtrée



Pour trier sur plusieurs colonnes il suffit de maintenir enfoncé la touche « Ctrl » lors de la sélection du nouveau tri.

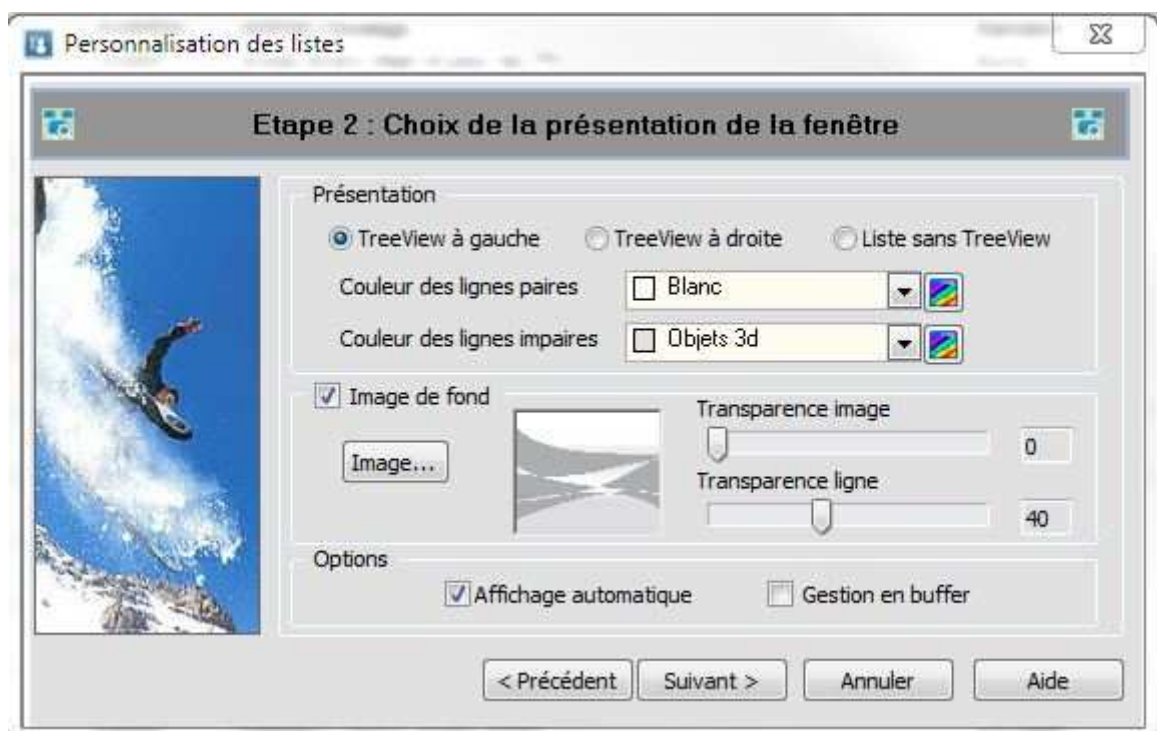
Ce nouveaux mode est disponible sur toutes les listes qui ont les propriétés d'être triables et filtrables, donc sur les listes principales et secondaires.

Exemple des possibilités sur une colonne de type date, on constate que les possibilités de filtrage sont importantes.



Fond de liste :

Sur les listes principales (celle avec TreeView) : possibilité de mettre une image en fond de la liste.



Sur l'écran de personnalisation du profil de liste, vous pouvez définir de positionner une image en fond et de régler la transparence à la fois de l'image et des lignes pour mettre plus ou moins en évidence celle-ci.



Il est conseillé de mettre une image de faible poids, quelques dizaines de Ko suffisent largement.



L'image est enregistrée dans le dossier, donc même si vous changez de poste vous gardez la personnalisation de vos listes.



Fiche de version : FDV14 [édition 5]

Comptabilité, Gestion Commerciale, GRC, TPV

Version 14

Orsay le 05 Octobre 2010

Exemple sur la liste des articles :

Liste des articles

Defaut Présentation par défaut ☐ Voir les articles inactifs

| Articles | Article | Famille | Désignation principale | Mode de stock | Prix unitaire |
|----------|---------------|---------|---|---------------|---------------|
| | VITPEDALIER | CYCLE | Pédalier VTT | Standard | 44.91 |
| | 621940 | GOLF | 8 fers CALLAWAY X16 graphite | Standard | 1 497.0 |
| | 624083 | GOLF | 8 fers CALLAWAY X16 Pro Séries Acier | Standard | 1 498.5 |
| | 4475 | GOLF | 8 fers CLEVELAND TA5 graphite | Standard | 1 048.5 |
| | 629167 | GOLF | 8 fers TAYLOR MADE Rac graphite | Standard | 1 347.0 |
| | 650641 | RUNNING | ADIDAS Ozweego | Standard | 130.0 |
| | TPVDIVERS | DIVERS | Article divers réservé pour les TPV | Aucun | |
| | 645249 | GOLF | BALLES GOLF MAXFLI Noodle | Standard | 44.985 |
| | 645173 | GOLF | BALLES GOLF SPALDING TOP FLITE Tour | Standard | 52.35 |
| | 45702 | GOLF | BALLES GOLF TITLEIST NXT DISTANCE (X12) | Standard | 90.0 |
| | 645413 | GOLF | BALLES GOLF WILSON Staff Distance N Accuracy | Standard | 44.985 |
| | 758963 | CYCLE | Cadre velo compétition | FIFO | 39.99 |
| | VITCADRE | CYCLE | Cadre VTT compétition | FIFO | 39.99 |
| | VITGUIDON | CYCLE | Cadre VTT guidon | FIFO | 39.99 |
| | 193478 | CYCLE | Cales Look PP 247 | Standard | 67.485 |
| | 46029 | CYCLE | CASQUE BELL Aquila | Standard | 150.0 |
| | 667136 | CYCLE | CASQUE BELL Aventi pro | Standard | 150.0 |
| | 45770 | CYCLE | CASQUE POLISPORT Boost | Standard | 150.0 |
| | 315922 | GOLF | CHARIOT GOLF INESIS X2 Classic ACIER | Standard | 67.485 |
| | 316736 | GOLF | CHARIOT GOLF INESIS X3 Compact | Standard | 112.5 |
| | 336777 | CYCLE | Chaussures ROUTE DECATHLON 300 CT | Standard | 52.49 |
| | 325154 | CYCLE | Chaussures ROUTE DECATHLON 400 S | Standard | 59.985 |
| | 324433 | CYCLE | Chaussures ROUTE DECATHLON 600 RC | Standard | 89.985 |
| | VITCINTRE | CYCLE | Cintre de guidon | Standard | 44.91 |
| | 653297 | CYCLE | Compteur CAT EYE Vélo 5 | Standard | 19.425 |
| | 994507 | CYCLE | Compteur OKTOS F1 | Standard | 15.0 |
| | 8664 | CYCLE | Compteur Speedmaster | Standard | 41.925 |
| | 71183 | CYCLE | Compteur TARGA SIGMA SPORT | Standard | 38.925 |
| | GOLFABO-A | GOLFABO | Contrat entretien A | Standard | 1 200.0 |
| | GOLFABO-B | GOLFABO | Contrat entretien B | Standard | 1 800.0 |
| | 566717 | CYCLE | Cuissard BIEMME Sport Extro Gris | Standard | 64.35 |
| | 644985 | CYCLE | Cuissard Codifis | Standard | 79.35 |
| | 414597 | CYCLE | Cuissard Corsaire noir | Standard | 64.35 |
| | TAPIS-GYM | DIVERS | Dalle Paviplay intérieur 30mm | Standard | 59.9 |
| | DOMETICCS160D | DEEE | DOMETIC CS 160 D | Aucun | 1 855.125 |
| | 245871 | RUNNING | DOMYOS AT START | Standard | 39.0 |
| | 637094 | GOLF | DRIVER GOLF CLEVELAND Driver Launcher | Standard | 598.5 |
| | 637476 | GOLF | DRIVER GOLF TAYLOR MADE Burner 860 Titanium | Standard | 598.5 |
| | 412476 | GOLF | DRIVER GOLF TAYLOR MADE R540 | Standard | 748.5 |
| | 343112 | DEEE | E27 Fluocompacte 230V 2700K 41/82/827 11w 3Tubes GE Lighting 15000h | Standard | 14.11 |
| | 323112 | DEEE | E27 Fluocompacte HELICOIDAL 230V 2700K 41/82/827 11w 12000h | Standard | 24.85 |
| | 390012 | CYCLE | Embouts de guidon velo - Tranz X noir | Standard | 13.3875 |
| | 556041 | CYCLE | Fourche Velo | FIFO | 39.99 |
| | 556040 | CYCLE | Fourche VTT Rockrider Grind | FIFO | 39.99 |
| | VITFOURCHE | CYCLE | Fourche VTT Rockrider Grind | FIFO | 199.9 |

94 : Eléments dans la liste Recherche :



Fiche de version : FDV14 [édition 5]

Comptabilité, Gestion Commerciale, GRC, TPV

Version 14

Orsay le 05 Octobre 2010


Infocentre :

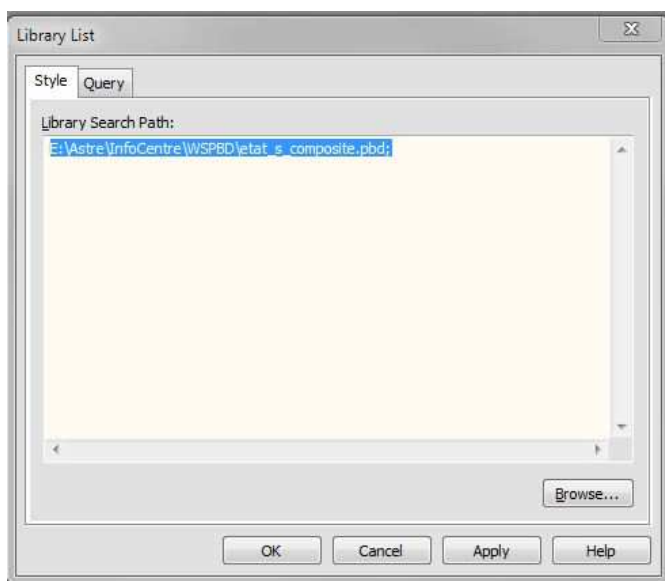
Sur les états spécifiques, mise en place d'un mécanisme permettant d'utiliser les états composites d'Infomaker ainsi que les états imbriqués (Nested report).

- Un état composite est un état permettant de regrouper plusieurs états.
- Un état imbriqué est un état dans lequel on "insert" des sous-états.

Les sous états devront être regroupés dans une librairie (*.pbl) indépendante, dont l'extension devra être modifiée « manuellement » en *.pbd.

Les différentes librairies ainsi obtenues, devront être stockées dans un répertoire nommé « WSPBD » et placées dans le répertoire de l'infocentre.

 Pour tester vos états sous InfoMaker, il faut renseigner le chemin d'accès à la librairie des sous états dans l'écran 'Library List'.





Fiche de version : FDV14 [édition 5]

Comptabilité, Gestion Commerciale, GRC, TPV

Version 14

Orsay le 05 Octobre 2010

Champs paramétrables :

Ecrans dessinés :

Sur les écrans divers des champs paramétrables en mode dessiné, il est maintenant possible de placer des boutons de commande. Utiliser l'objet « Button » dans InfoMaker.

Ces boutons permettent de lancer des exécutables externes, d'ouvrir un document, d'exécuter un *.bat, ...

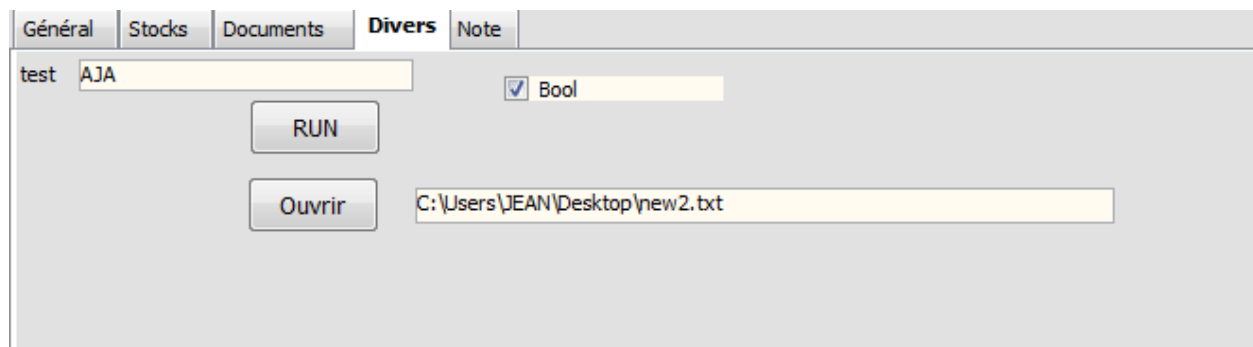
Deux types de bouton sont possibles, ils sont identifiés par leur nom (Les 5 premiers caractères déterminent le type) :

- b_run... : Lancement d'un exécutable.
- b_exe... : Exécution d'une commande.

L'instruction à exécuter doit se trouver dans un champ de type « Compute » (Champs calculé) portant le même nom que le bouton hormis le préfixe (1^{er} caractère), donc : c_run... ou c_exe... .


Ce champ compute vous permet aussi de pouvoir passer des arguments à l'application à lancer.

Vous pouvez placer plusieurs boutons du même type : b_run1 et c_run1, b_run2 et c_run2 etc...



Ex : la compute du bouton « RUN » peut contenir : 'MonAppli.exe ' + String(tirid), ce qui exécutera MonAppli.exe avec comme paramètre l'ID d'un tiers.

La compute du bouton « Ouvrir » contient le contenu du Champ Paramétrable de type texte saisissable à droite du bouton et ouvre le fichier « new2.txt ». Une URL dans ce champ permettrait d'ouvrir le site web correspondant.

 **Rappel :** Les écrans dessinés, ce n'est pas seulement esthétique, mais cela permet plus de possibilité. Accès aux champs du dossier sans être obligé de créer des champs paramétrables de type requêtes, Mise en place de computes, accès aux listes d'aides...



Fiche de version : FDV14 [édition 5]

Comptabilité, Gestion Commerciale, GRC, TPV

Version 14

Orsay le 05 Octobre 2010

Nouveau découpage des éditions :

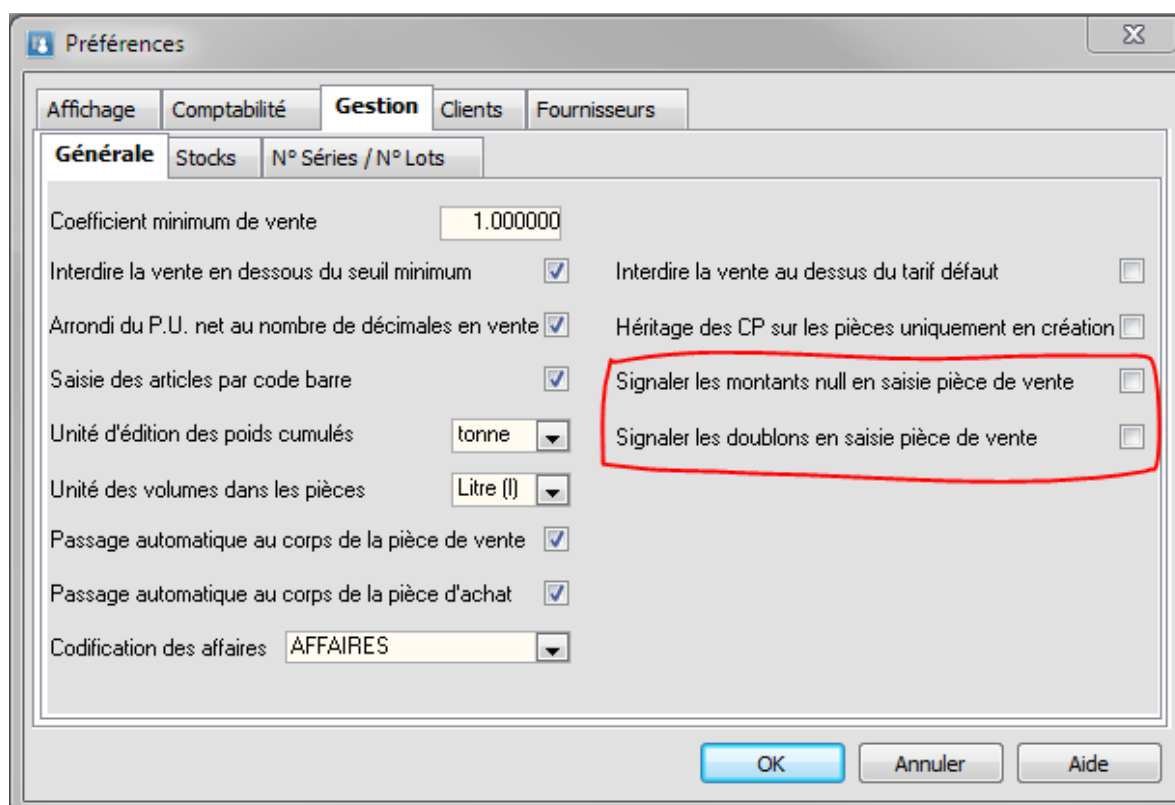
Nouvelle ventilation de fonctions par rapport aux éditions du PGI WaveSoft.

| Fonctionnalités | Edition standard | Edition professionnel |
|---------------------------------------|------------------|-----------------------|
| GRC : Tableau de bord personnalisable | | |
| GST : Réappro. commande | | |

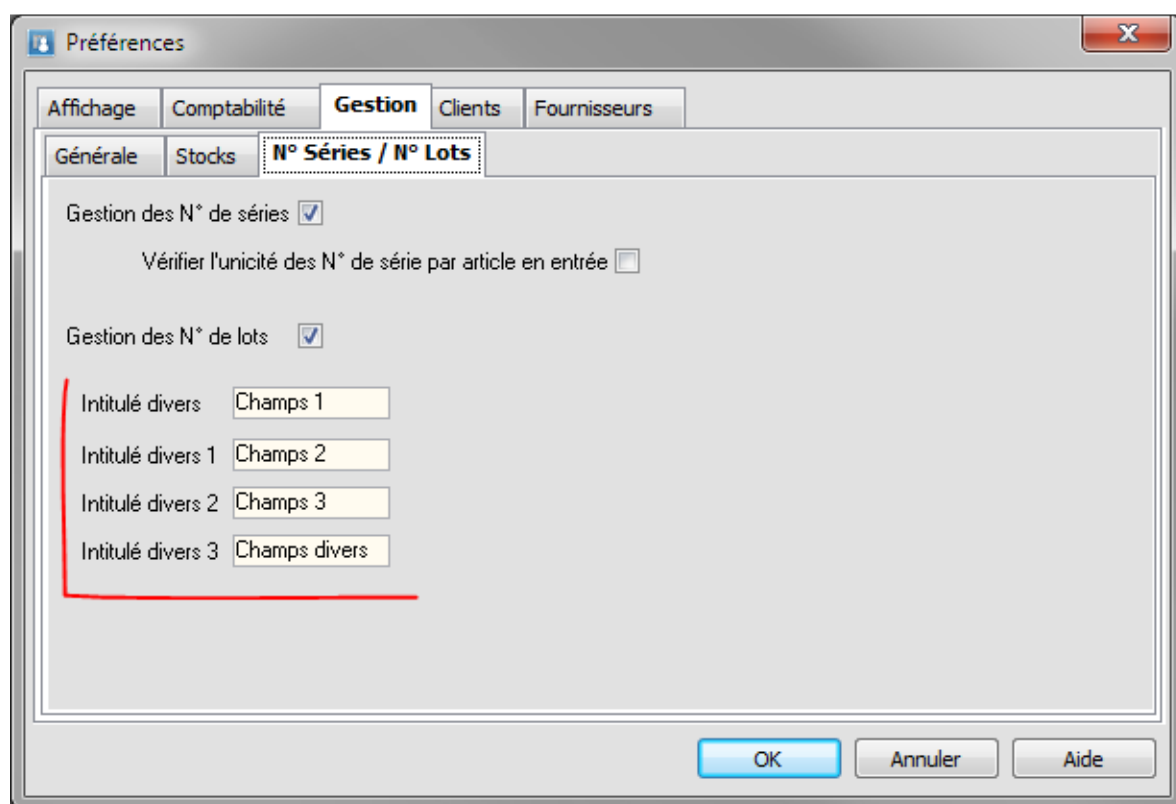
GESTION COMMERCIALE

Paramétrages :

- Mise en place d'une option pour la gestion de l'alerte d'article dupliqué dans les pièces de vente.
- Mise en place d'une option pour l'alerte "montant null" sur la ligne des pièces de vente ou achat.



- Sur la gestion des lots, ajout du paramétrage du libellé des champs divers fefo pour les articles en lot.

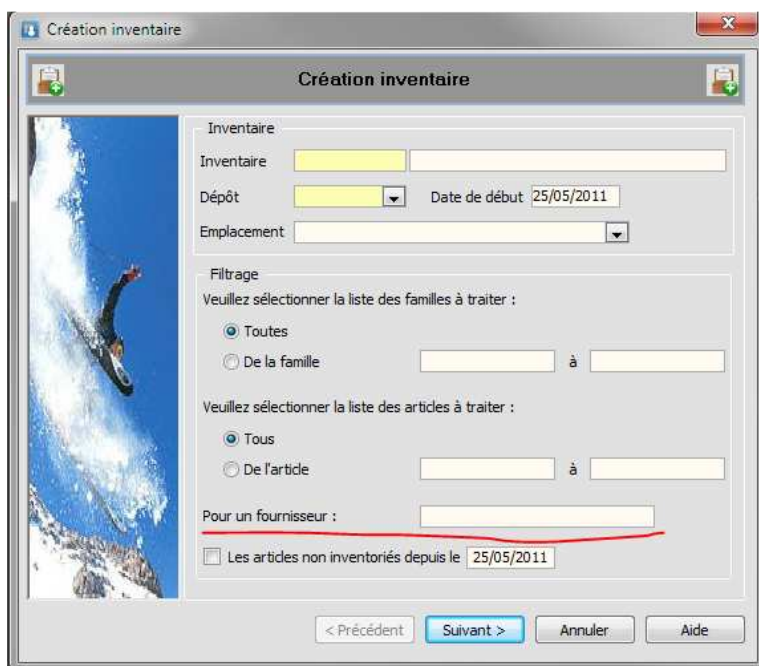


Pièces d'achats :

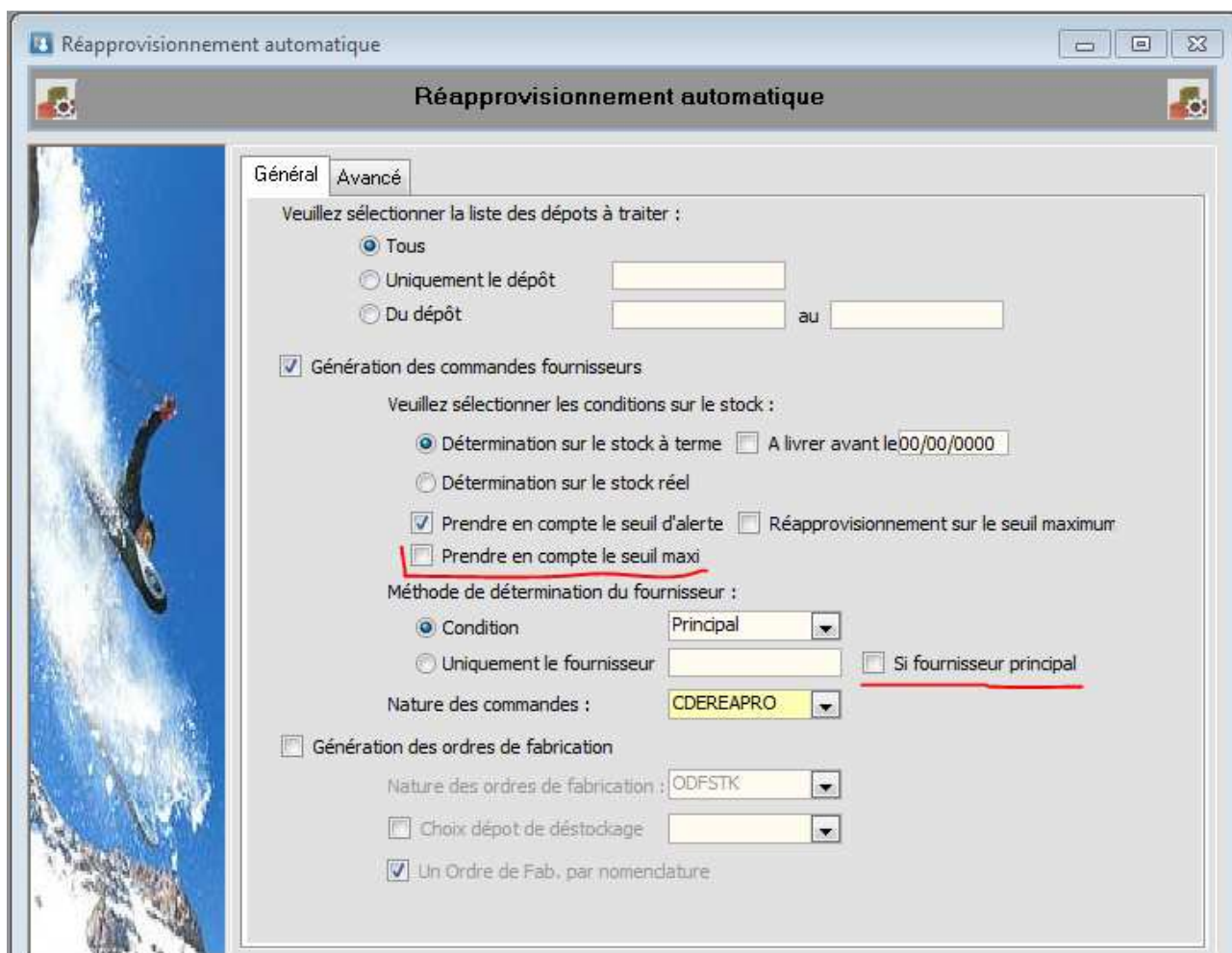
- Sur les pièces d'achat, mise en place du regroupement automatique des pièces lors de transformation via la transformation de masse.
Sur les fiches fournisseurs, ajout des préférences pour la gestion des regroupements.
- Sur pièce d'achat : gestion du F3 sur la zone produit.
- Gestion du Drag and Drop depuis la liste des produits vers une pièce d'achat.

Stock :

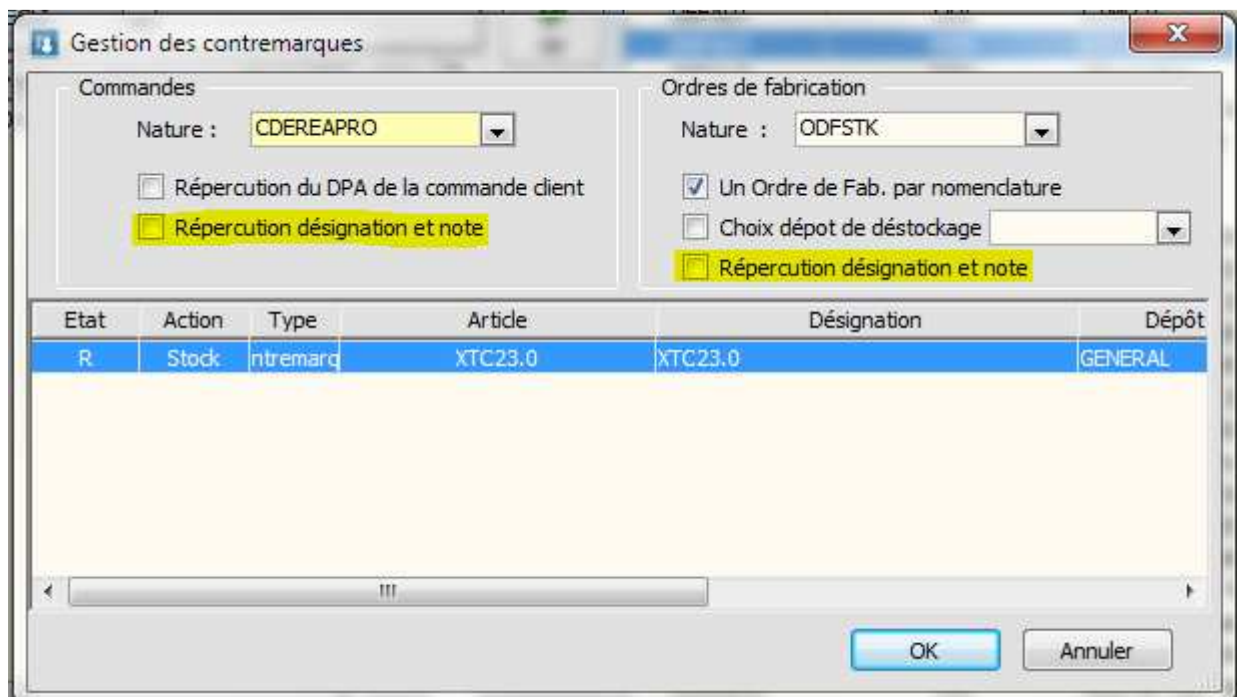
- Sur les pièces de stock : gestion du F3 sur la zone code article.
- Gestion du Drag and Drop depuis la liste des articles vers une pièce de stock.
- Sur la création d'un inventaire, ajout d'un filtrage pour un fournisseur particulier.



- En réapprovisionnement automatique, ajout de deux options :
- Si on choisit un fournisseur, nouvelle option pour indiquer que l'on doit traiter ce fournisseur uniquement dans le cas où il est le principal.
- Option de déclenchement sur le seuil maximum : réapprovisionnement si stock inférieur au seuil maximum et dans ce cas génération de commandes pour atteindre le seuil maximum.



- Gestion de la contremarque : Lors de la génération des contremarques, ajout d'options permettant la propagation sur la commande fournisseur (ou OF) de la désignation de l'article ainsi que la note de la pièce.



Gestion des contremarques

Commandes
 Nature : **CDEREAPRO**
☐ Répercution du DPA de la commande client
☒ **Répercution désignation et note**

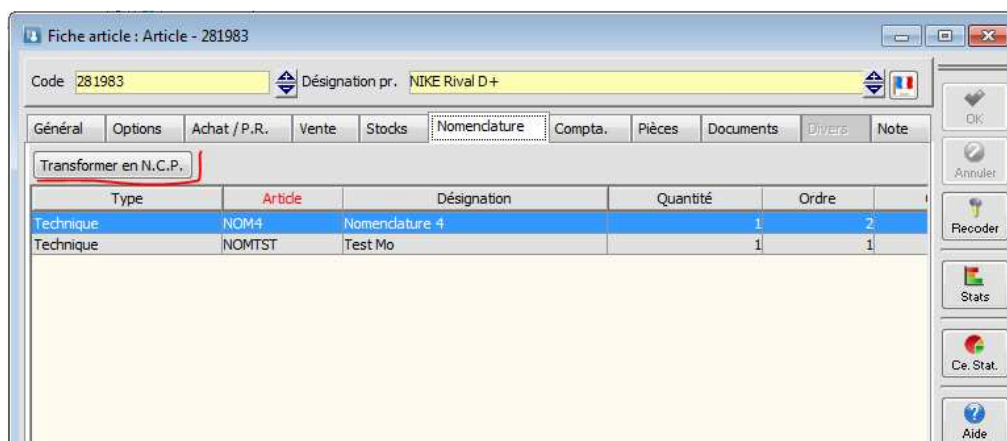
Ordres de fabrication
 Nature : **ODFSTK**
☒ Un Ordre de Fab. par nomenclature
☐ Choix dépôt de déstockage
☒ **Répercution désignation et note**

| Etat | Action | Type | Article | Désignation | Dépôt |
|------|--------|----------|---------|-------------|---------|
| R | Stock | ntremarq | XTC23.0 | XTC23.0 | GENERAL |

OK Annuler

Gestion des articles :

- Dans la liste des articles, ajout des colonnes du code et du libellé du fournisseur principal.
- Sur la fiche article, onglet « Nomenclature » un nouveau bouton permet de transformer un article existant en nomenclature de proposition.





Fiche de version : FDV14 [édition 5]

Comptabilité, Gestion Commerciale, GRC, TPV

Version 14

Orsay le 05 Octobre 2010

Gestion de la fiche lot :

Création d'une fiche lot pour stocker toutes les informations relatives à un couple article/lot. Sur chaque entrée en stock d'un nouveau numéro de lot, création automatique d'une fiche gestion de lot rattachée à un article pour ce N° de lot, donc sur les pièces d'achat et d'entrée en stock.

Cette fiche peut être complétée et consultée par la suite, elle est accessible par « clic bouton droit » sur une ligne depuis :

- Les mouvements de stock
- La gestion des lots (Accès principal)
- Les pièces de vente
- Les pièces d'achat
- Les pièces de stock

La fiche lot est composée de cinq onglets :

- Général : Informations principales sur le lot
- Stock : Liste des mouvements de stock liés à ce lot, avec accès direct aux pièces.
- Documents : GED de la fiche.
- Divers : Champs paramétrables.
- Note : Commentaire de la fiche

Fiche Article lot : JAMBONAUVERGNE - L_0229

Code : JAMBONAUVERGNE Désignation : JAMBON AUVERGNE
N° de lot : L_0229

Général | Stocks | Documents | Divers | Note

Créée le : 09/05/11 14:22 par MAGALIE
Modifiée le : 25/05/11 11:30 par ADM

Modèle d'impression : standard

Lot

Statut : Disponible

Champs 1 : ESSAI
Champs 2 : DIVERS
Champs 3 : TUTU
Champs divers : TOTO

Date fabrication : 11/05/2011
Date d'utilisation : 31/12/2011
Date péremption : 01/09/2011

Référence fournisseur



Stock renseignements

Fournisseur : 0012
SA : LEA
Date d'entrée : 07/05/2011
Stock initial : 7.00
Stock restant : 7.00

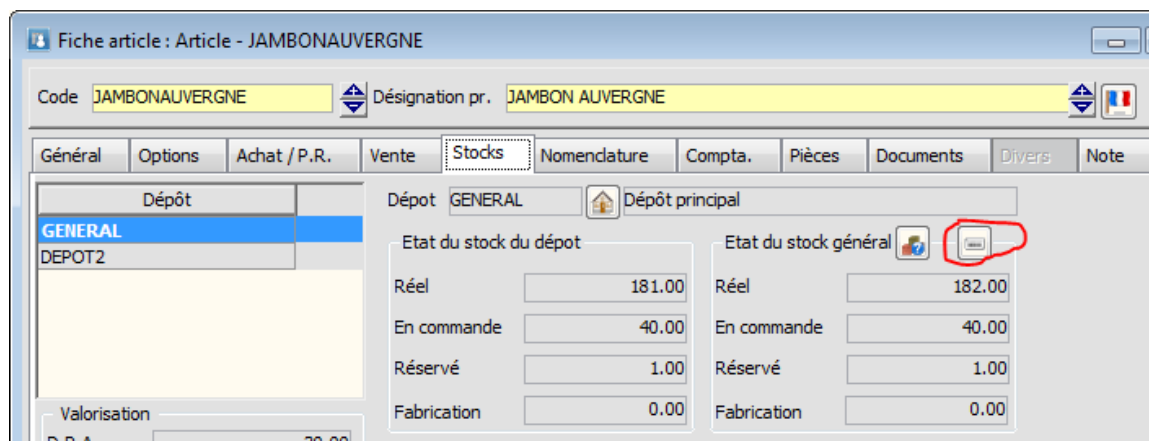
Buttons: OK, Annuler, Imprimer, Aide

La fiche peut être imprimée à l'aide d'un modèle personnalisable, deux exemples sont fournis en standard : une fiche descriptive et un modèle d'étiquette.

L'information statut permet de gérer la qualité au niveau du couple Article/Lot, tout lot dans un état différent de « Disponible » ne pourra pas être vendu.

-  Lors de la conversion du dossier toutes les fiches lot seront créées automatiquement.
-  La taille des champs permettant le stockage des N° de lot et N° de série passe de 25 caractères à 50.

- Ajout d'un bouton sur la fiche article onglet « Stock » permettant un accès direct à la gestion de suivi des lots.



Fiche article : Article - JAMBONAUVERGNE

Code : JAMBONAUVERGNE Désignation pr. : JAMBON AUVERGNE

Général Options Achat / P.R. Vente Stocks Nomendature Compta. Pièces Documents Divers Note

Dépôt : GENERAL

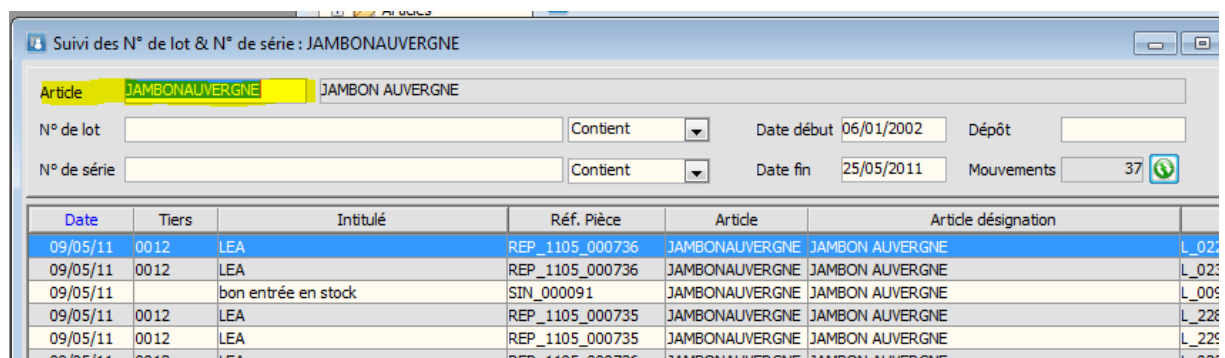
Etat du stock du dépôt

| | |
|-------------|--------|
| Réel | 181.00 |
| En commande | 40.00 |
| Réservé | 1.00 |
| Fabrication | 0.00 |

Etat du stock général

| | |
|-------------|--------|
| Réel | 182.00 |
| En commande | 40.00 |
| Réservé | 1.00 |
| Fabrication | 0.00 |

- Enrichissement du filtrage de la gestion des lots, ajout du code article.



Suivi des N° de lot & N° de série : JAMBONAUVERGNE

Article : JAMBONAUVERGNE JAMBON AUVERGNE

N° de lot : Contient Date début : 06/01/2002 Dépôt :

N° de série : Contient Date fin : 25/05/2011 Mouvements : 37

| Date | Tiers | Intitulé | Réf. Pièce | Article | Article désignation | Lot |
|----------|-------|---------------------|-----------------|----------------|---------------------|-------|
| 09/05/11 | 0012 | LEA | REP_1105_000736 | JAMBONAUVERGNE | JAMBON AUVERGNE | L_023 |
| 09/05/11 | 0012 | LEA | REP_1105_000736 | JAMBONAUVERGNE | JAMBON AUVERGNE | L_023 |
| 09/05/11 | | bon entrée en stock | SIN_000091 | JAMBONAUVERGNE | JAMBON AUVERGNE | L_005 |
| 09/05/11 | 0012 | LEA | REP_1105_000735 | JAMBONAUVERGNE | JAMBON AUVERGNE | L_228 |
| 09/05/11 | 0012 | LEA | REP_1105_000735 | JAMBONAUVERGNE | JAMBON AUVERGNE | L_228 |
| 09/05/11 | 0012 | LEA | REP_1105_000736 | JAMBONAUVERGNE | JAMBON AUVERGNE | L_023 |



Fiche de version : FDV14 [édition 5]

Comptabilité, Gestion Commerciale, GRC, TPV

Version 14

Orsay le 05 Octobre 2010

Divers :

- Gestion des droits, ajout de droits d'accès sur toutes les fiches statistiques.
- Sur le centre de statistique ajout du champ « Origine ».
- Sur l'import/Export des pièces de vente, ajout sur l'entête des champs (voir fiche technique FTC002) :
 - Mode d'expédition
 - Remise pied (en pourcentage)
 - Type de vente
- Ajout de la conversion des clients TPV en client compte, ajout d'un bouton de conversion sur la fiche client T.P.V.
- Mode de règlement : Ajout de la gestion des quinzaines, c'est à dire qu'une facture dont la date de pièce est comprise entre le 1er et le 15 doit générer une échéance au 15 et une facture dont la date de pièce est comprise entre le 16 et le 30 ou le 31 doit générer une échéance au 30 ou au 31.

Modèle de règlement : CHQ15

Code: CHQ15 Intitulé: Chèque fin de quinzaine

Informations

Ventilation automatique ☒

Liste des échéances

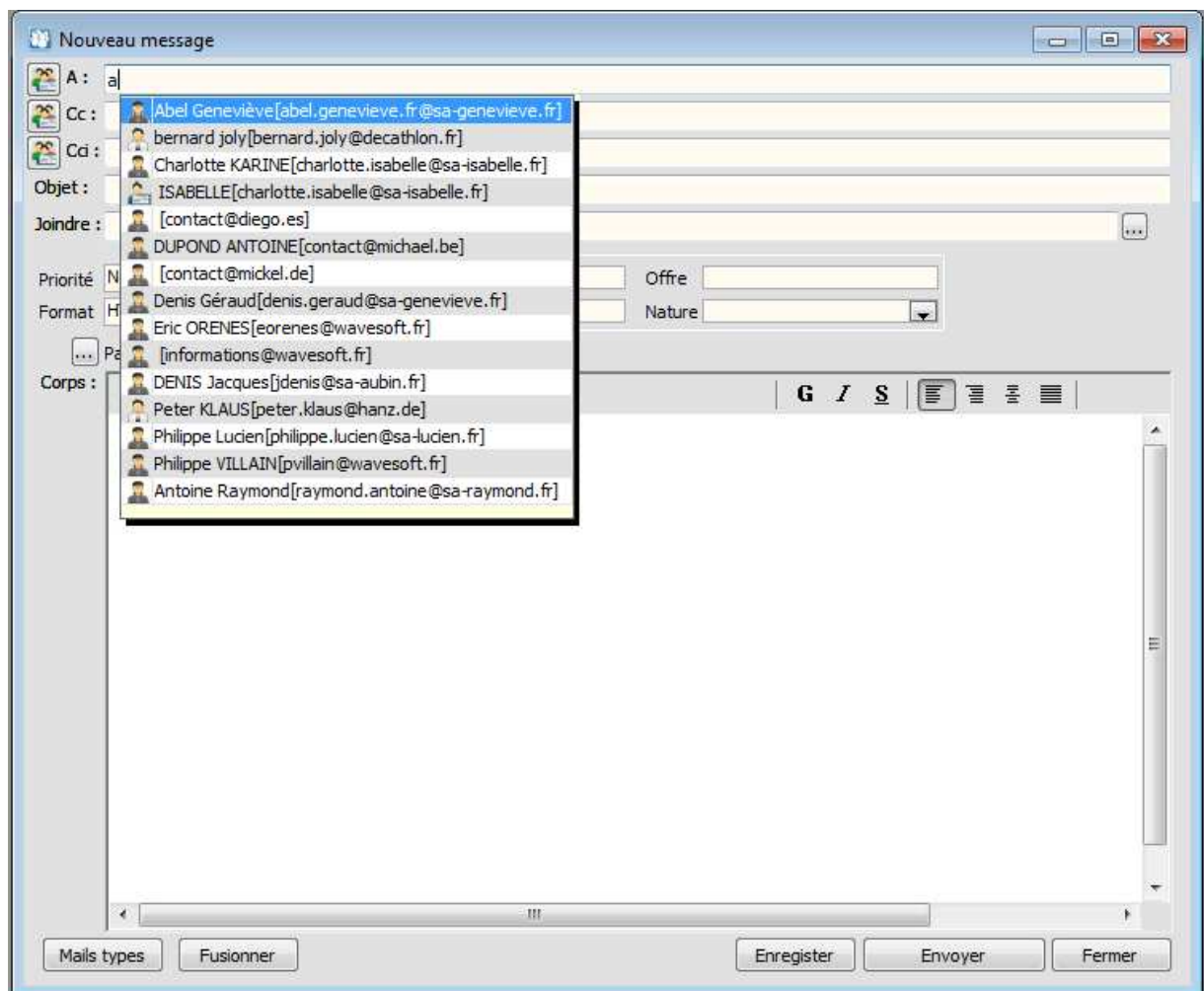
| N° | Taux | Mode de règlement | Déterminée sur | Jour | Condition | Le | Auto | Libellé |
|----|--------|-------------------|----------------|------|------------------|----|-------------------------------------|------------------------------------|
| 1 | 50.00% | Chèque | Factures | 0 | Fin de quinzaine | | <input checked="" type="checkbox"/> | Chèque fin de quinzaine |
| 2 | 50.00% | Chèque | Factures | 15 | Fin de quinzaine | | <input checked="" type="checkbox"/> | Chèque à 15 jours fin de quinzaine |

Buttons: OK, Annuler, Recorder, Aide

GESTION RELATION CLIENT

Gestion des mails :

Sur la fenêtre d'envoi des mails, mise en place d'une saisie préemptive pour les adresses mails. Sur les trois champs (A, CC, Cci).



Dès que vous commencez à taper des caractères dans le champ destinataire, le logiciel affiche toutes les adresses mails « contenant » la chaîne de caractères.

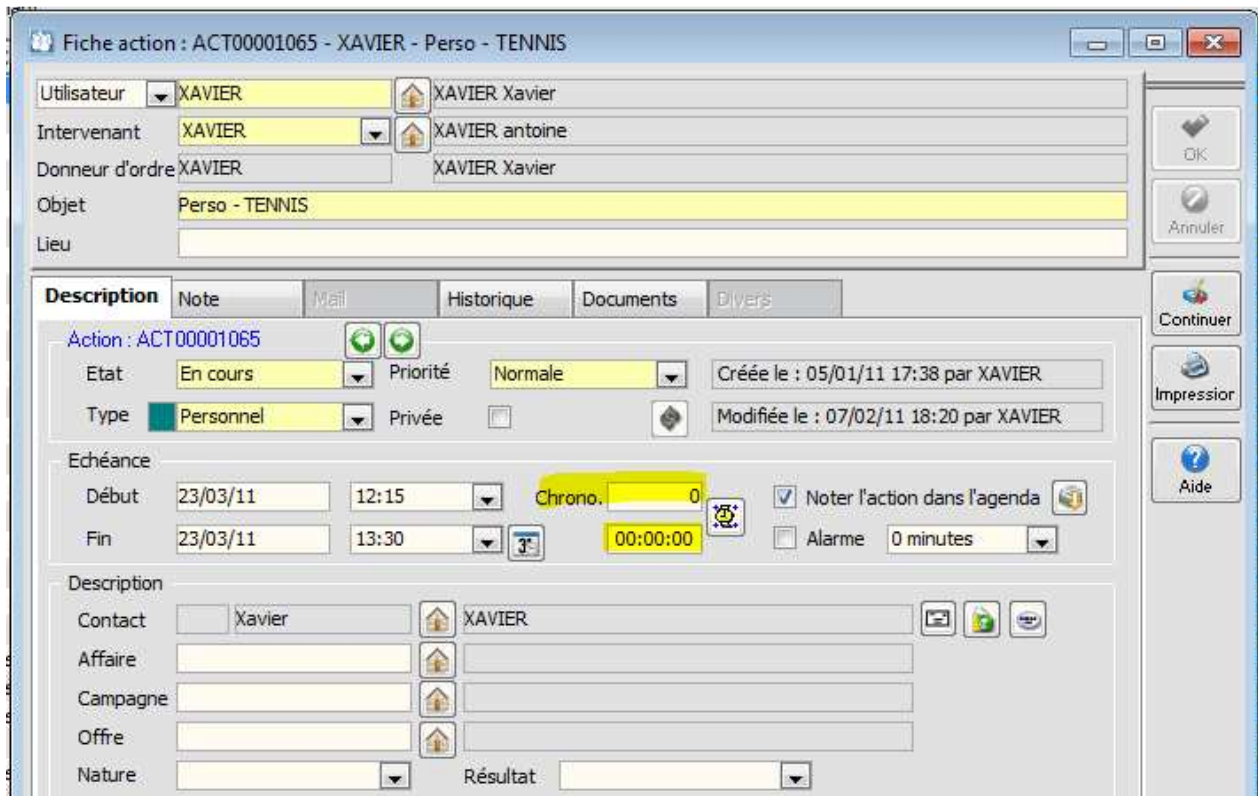
Vous pouvez sélectionner dans la liste, soit directement avec la souris, soit en utilisant les flèches haut et bas du clavier. La touche « Entrée » sélectionnant l'adresse en surbrillance.



L'icône indique le type de tiers.

Fiche action :

Sur la fiche action, ajout d'un chronomètre (en s) permettant d'indiquer le temps passé sur cette action.



Le champ chrono : Indique le nombre de secondes, vous pouvez saisir la valeur. Le champ situé en dessous exprime le temps en Heures :Minutes :Secondes.

Le bouton situé à droite des champs permet de démarrer et d'arrêter le chronomètre.

Les Offres :

Sur les pièces de type offre ajout d'un onglet avec la liste des actions ayant en référence cette offre.

Tiers divers :

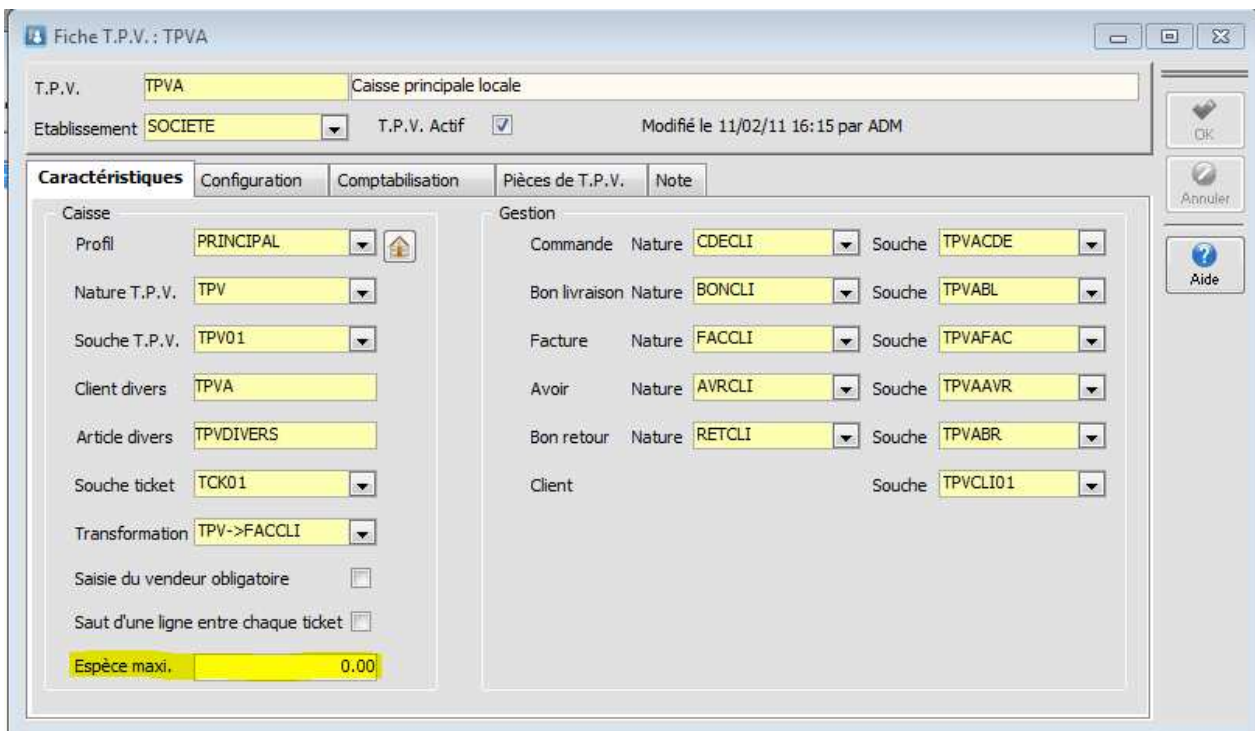
Activation de la gestion du contrôle de doublon en G.R.C. sur les tiers Divers.

T.P.V.

Fiche TPV

Une Option supplémentaire :

Ajout dans les préférences TPV d'un montant maximum d'espèce en caisse déclenchant un message d'avertissement.



Fiche T.P.V. : TPVA

T.P.V. : **TPVA** Caisse principale locale

Etablissement : **SOCIETE** T.P.V. Actif : ☒ Modifié le 11/02/11 16:15 par ADM

Caractéristiques Configuration Comptabilisation Pièces de T.P.V. Note

Caisse

Profil : **PRINCIPAL**

Nature T.P.V. : **TPV**

Souche T.P.V. : **TPV01**

Client divers : **TPVA**

Article divers : **TPVDIVERS**

Souche ticket : **TCK01**

Transformation : **TPV->FACCLI**

Saisie du vendeur obligatoire : ☐

Saut d'une ligne entre chaque ticket : ☐

Espèce maxi. : **0.00**

Gestion

Commande Nature : **CDECLI** Souche : **TPVACDE**

Bon livraison Nature : **BONCLI** Souche : **TPVABL**

Facture Nature : **FACCLI** Souche : **TPVAFAC**

Avoir Nature : **AVRCLI** Souche : **TPVA AVR**

Bon retour Nature : **RETCLI** Souche : **TPVABR**

Client Souche : **TPVCLI01**

Sur la caisse, ajout sur les listes principales du champ recherche comme sur les autres modules du P.G.I. WaveSoft.

SportPlus boutique
--- SOLDES ---

| Famille | Suivi en lot | Article | Désignation | Pr |
|---------|--------------|-----------|------------------------|----|
| DEFAULT | N | 005555 | 005555 | |
| DEFAULT | N | 00TAXES | Essai taxes | |
| GOLF | N | 118942-AA | Gants Golf PING Pr... | |
| DEFAULT | N | 118942CC | Gants Golf PING Pr... | |
| GOLF | N | 118943 | Gants Golf PING Pr... | |
| DEFAULT | N | 157 | CARTON REF 157 | |
| CYCLE | N | 19887 | Cales Look PP 247 | |
| RUNNING | N | 245871 | DOMYOS AT START | |
| CYCLE | N | 249780 | Vélo Compétition P... | |
| RUNNING | N | 281983 | NIKE Rival D+ | |
| GOLF | N | 288690 | Sweat Golf INESIS ... | |
| GOLF | N | 288785 | SAC GOLF DEMI-SE... | |
| GOLF | N | 288912 | SAC GOLF DEMI-SE... | |
| GOLF | N | 298217 | Veste Golf INESIS D... | |
| GOLF | N | 298226 | Pantalon Golf INESI... | |
| GOLF | N | 315922 | CHARIOT GOLF IN... | |
| GOLF | N | 316736 | CHARIOT GOLF IN... | |

Recherche :

Sélectionner     Retour

GESTION DE PRODUCTION

Articles

Gestion des restrictions articles sur les codes mouvements suivants :

| Article | Désignation principale | Famille | Règle Gest. | Règle Fab. |
|---------|------------------------------|---------|-------------|------------|
| 118942 | Gants Golf PING Premium Plus | GOLF | VRAC | |
| 197 | | | VRAC | |
| 249 | | | VRAC | STOCK1 |
| 281 | | | VRAC | |
| 281 | | | VRAC | |
| 281 | | | VRAC | |
| 281 | | | VRAC | |

Restrictions

Transaction : SOF_LCT Créé le : 10/06/11

Libellé : Conditionnement Abandon : ☐

Message : Vérifier le conditionnement

Codes mouvements

| Code | Libellé |
|---------|--------------------------------------|
| ACH_CDE | Commande d'achat |
| SOF_LCT | Lancement d'OF |
| SOF_REC | Réception d'OF |
| SOF_TET | Déclaration d'OF |
| STE_CDE | Commande de sous-traitance encours |
| STE_REC | Réception sous-traitance sur encours |

Ajout type d'arrondis dans règle de gestion pour gestion des arrondis supérieur sur les besoins OF pour les composants avec arrondi à 0. Permet de gérer les conditionnements dans les nomenclatures.

Liste

Détail

Paramètres généraux

Déstockage : Automatique

Consommation : Post consommé

Type d'arrondi : Normal

Règles d'appro

Mode de stock et traçabilité supprimés de la règle de gestion pour prise en compte des informations de l'article.

OF

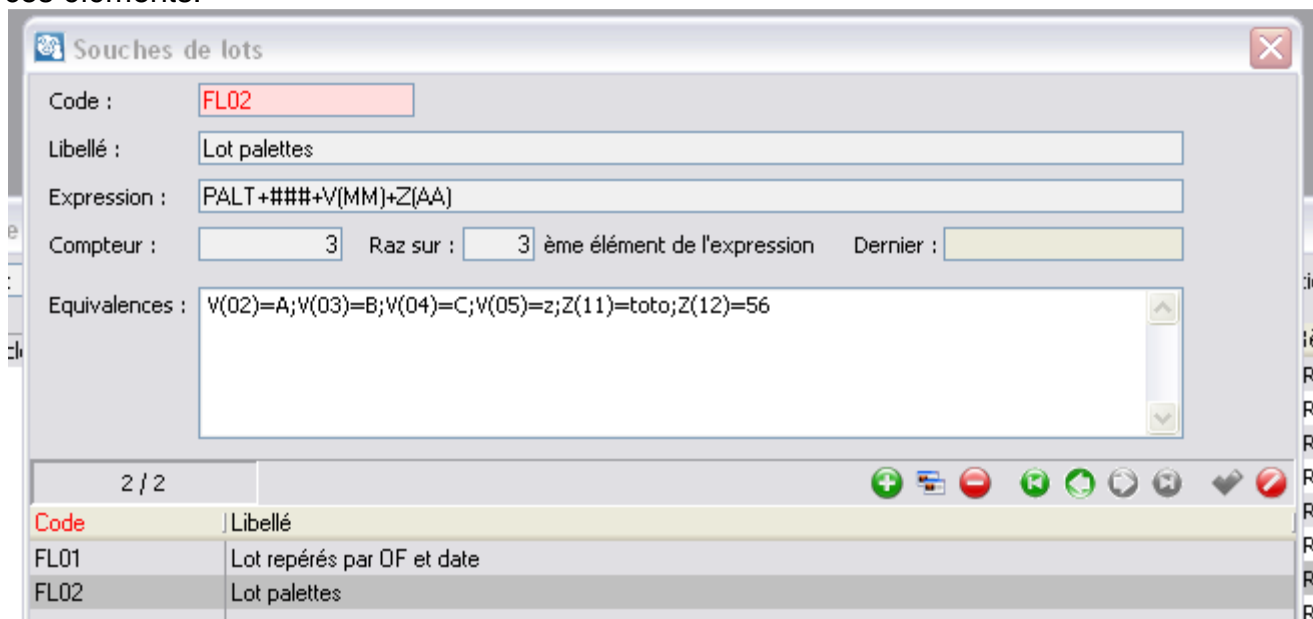
Choix du modèle d'édition du document de fabrication dans les règles de fabrication

Rajout du voir gamme article depuis l'OF.

Valorisation des mouvements STKINREEL avec le prix de revient de l'article.

Lots

Gestion d'équivalences dans les formules des souches de lot pour remplacer les années, mois ou jour par des lettres. Et gestion de la remise à zéro du compteur en fonction d'un de ces éléments.



Souches de lots

Code :

Libellé :

Expression :

Compteur : Raz sur : ème élément de l'expression Dernier :

Equivalences :

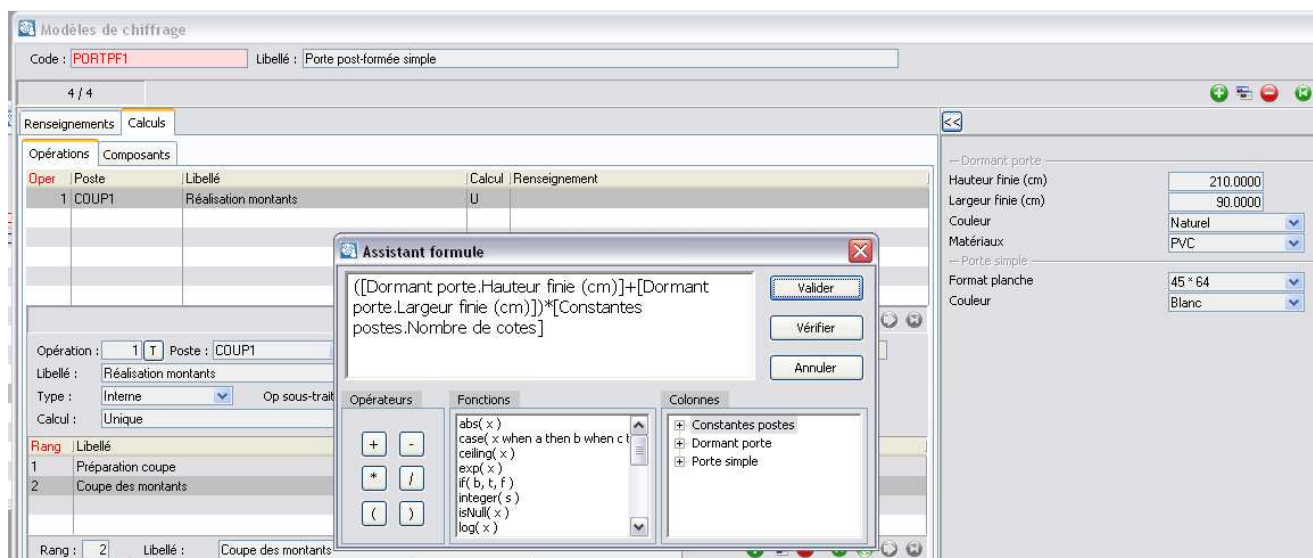
2 / 2

| Code | Libellé |
|------|----------------------------|
| FL01 | Lot repérés par OF et date |
| FL02 | Lot palettes |

Module chiffrage

Nouvelle fonctionnalité permettant de faire des calculs de chiffrages techniques en fonction de modèles de chiffrage. Ces modèles permettent de définir :

- Les renseignements à saisir sur le chiffrage
- La liste des opérations à effectuer ainsi que les formules de calcul à appliquer pour obtenir les temps prévus de chacune de ces opérations. Les formules s'appuient sur les rubriques définies dans les renseignements du modèle de chiffrage ou celles du poste de charge.
- La liste des composants nécessaires ainsi que les formules permettant de calculer la quantité nécessaire pour chaque composant suivant le même principe que les lignes d'opération.



Ainsi, à chaque demande client, on peut saisir une fiche de chiffrage,

lancer le calcul du prix de revient et du prix de vente proposé à partir des éléments demandés par le client. Ces éléments sont saisis dans les renseignements paramétrés dans le modèle de chiffrage.

Fiche de chiffrage

N° : CHF0000019 Tiers : PASCAL Modèle : Porte post-formée simple
 Ref : Fax du 06/06/11 Quantité : 10.00 Chargé d'affaire : VBN

13 / 13

Entête Chiffrage

Opérations Composants

| Op | Libellé | Poste | Quantité | Temps prévu | Prix de revient |
|----|----------------------|---------|----------|-------------|-----------------|
| 1 | Réalisation montants | COUP1 | 10.00 | 9.3667 | 281.0000 |
| 2 | Assemblage Porte | ASSEMB1 | 10.00 | 0.5000 | 50.0000 |

Operation : 1 Type : I Libellé : Réalisation montants
 Poste : COUP1 Op sous-traitée :

Temps

| Rang | Ressource | Libellé | Type | Temps prévu | Qt par cycle |
|------|-----------|--------------------|------|-------------|--------------|
| 0 | COUP1 | Préparation coupe | REG | 1.2667 | 0.0000 |
| 0 | COUP1 | Coupe des montants | PRO | 8.1000 | 1.0000 |

Calcul

Calcul du : 06/06/2011 Prix de revient : 431.1000 Marge : 0 Prix de vente : 600.0000

Ce chiffrage est ensuite transformé en offre (ou en devis). Quand cette pièce sera transformée en commande, le chiffrage sera lui transformé en OF pour réalisation.



Fiche de version : FDV14 [édition 5]

Comptabilité, Gestion Commerciale, GRC, TPV

Version 14

Orsay le 05 Octobre 2010

RECAPITULATIF

| Application | Fonction | Description | Edition |
|-------------|-----------------------------|---|----------|
| GENERALE | Serveur SQL OS | Microsoft SQL Server 2008 Windows Seven | TT TT |
| | Etablissement | Champs sur fiche Etablissement (en PRO que fiche société) | PRO/ENT |
| COMPTA | Analytique | Filtrage états | ENT |
| | Règlements fournisseurs. | Génération fichier de virement SEPA Amélioration (options, comptabilisation) | ENT/PRO |
| GESTION | Produits | Gestion de familles produits | ENT/PRO |
| | Produits | Gestion escompte | ENT/PRO |
| | Produits | Commentaire & import ligne | ENT/PRO |
| | Affaire | Gestion des affaires | ENT/PRO |
| | Fiche Lot | Gestion de la fiche lot | ENT |
| G.R.C. | Agenda | Refonte générale de l'agenda | TT |
| | Mails | Corbeille | TT |
| | | Brouillon | ENT/PRO |
| | Géo. Reporting | Fonction de reporting géographique | Option |
| | Tableau de bord | Tableau de bord dynamique et micro-états | ENT |
| | Mails types | Gestion des mails types | ENT/PRO |
| | Formulaires | Gestion des formulaires de renseignements | ENT |
| | Tiers | Gestion des tiers divers | ENT |